詮睿科技
TALENT JUMP

以藍隊角度探討
入侵事件處理常見問題

zerochen@talent-jump.com

- Zero Chen（祭肉陳）
- 詮睿科技股份有限公司
- 自 2008 年開始從事資安相關工作
- 專長是邊喝酒邊打站或挖貓胃 (X　撸貓 (O
- KMPlayer SCA、Operation DRBControl

Agenda

- 事件處理經常遇到的困擾
- 常被攻擊者利用的對象
- 主動出擊的小撇步
- 事前、事中與事後
- 真實 APT 案例分享（KMP SCA、Operation DRBControl）
- 常用事件調查工具介紹
- 來個實際發生的情境題

事件處理經常遇到的困擾

科普一下

- Real Attacker – 就是實際我們遭遇的攻擊者
- Red Team – 主要模擬實際攻擊者對企業進行攻擊演練
- Blue Team – 協助企業防禦威脅侵害的資安單位
- White Team – 主要是負責紅藍對攻防演練的稽核仲裁角色
- Purple Team – 概念是將紅藍隊合併為一個單位作為攻防互補的單位

https://danielmiessler.com/study/red-blue-purple-teams/
https://csrc.nist.gov/glossary/term/white_team

MITRE ATT&CK 框架

- 運用 TTPs（Tactics, Technical, Procedure）分類各種攻擊型態

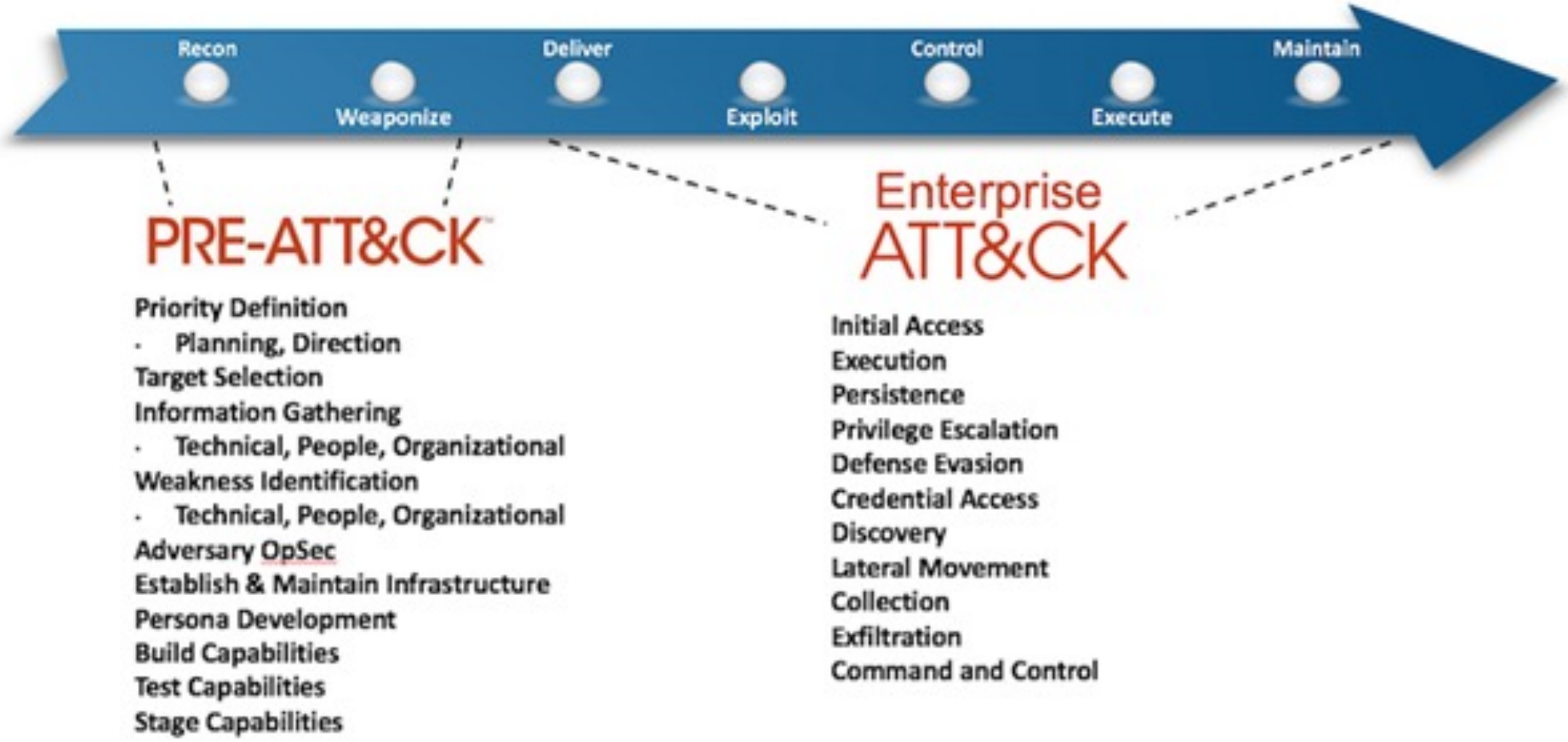

https://www.varonis.com/blog/mitre-attck-framework-complete-guide/

攻擊者入侵流程

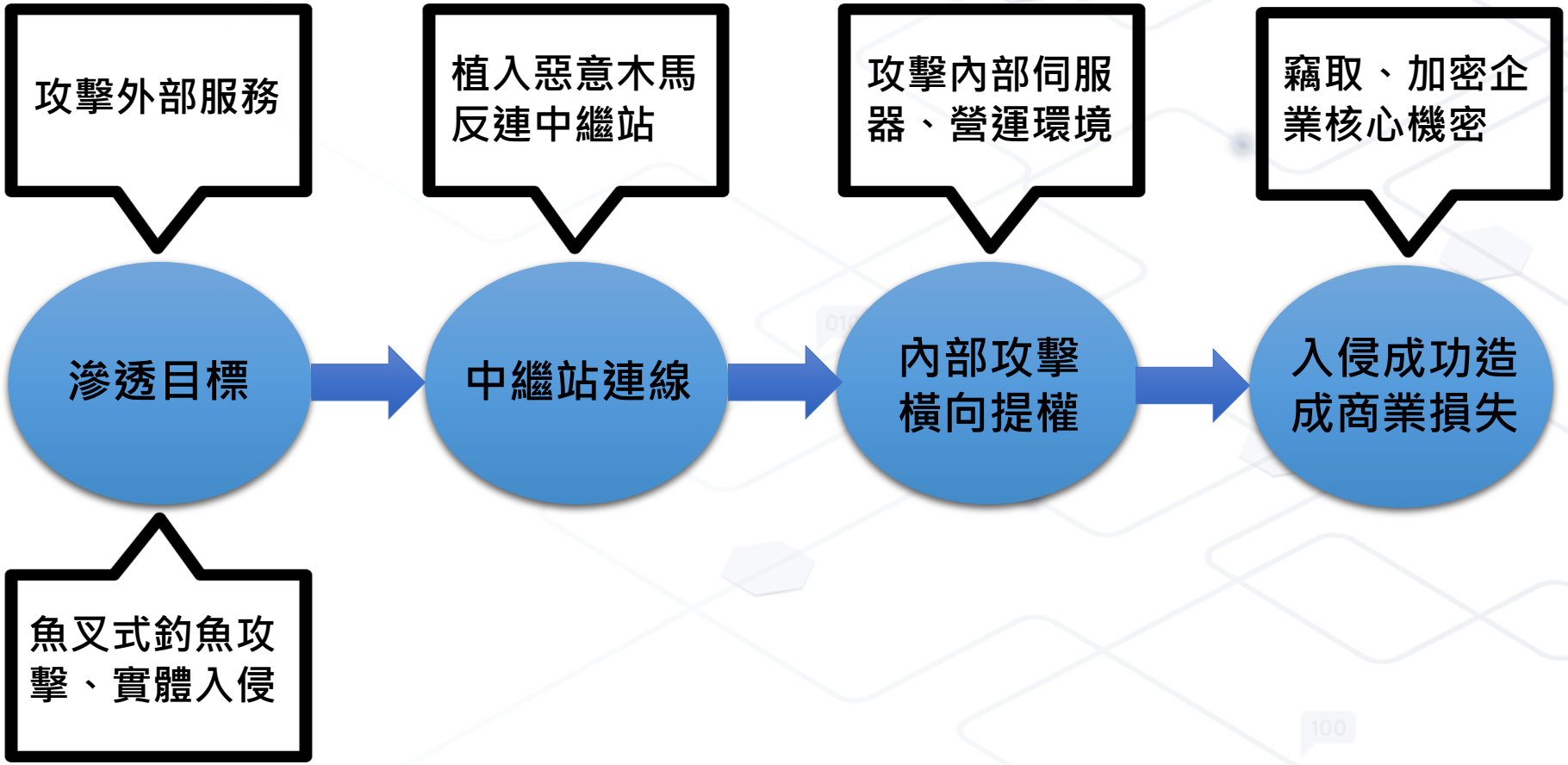
攻擊外部服務
植入惡意木馬
反連中繼站
攻擊內部伺服
器、營運環境
竊取、加密企
業核心機密
滲透目標
中繼站連線
內部攻擊
橫向提權
入侵成功造
成商業損失
魚叉式釣魚攻
擊、實體入侵

事件處理流程

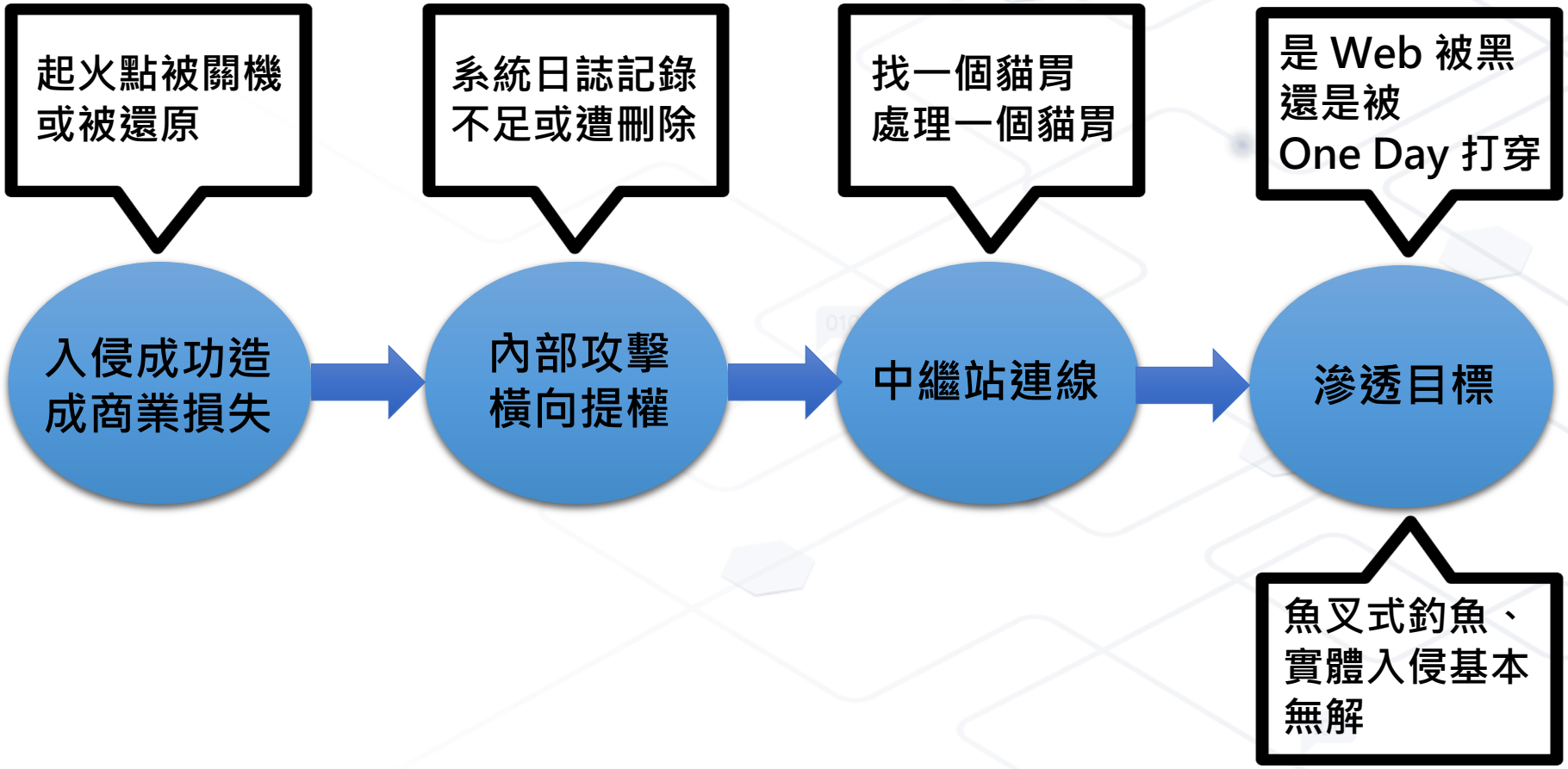
起火點被關機
或被還原
系統日誌記錄
不足或遭刪除
找一個貓胃
處理一個貓胃
是 Web 被黑
還是被
One Day 打穿
入侵成功造
成商業損失
內部攻擊
橫向提權
中繼站連線
滲透目標
魚叉式釣魚、
實體入侵基本
無解

常見困擾，常見解法

- 盡可能保留現場進行事件調查

- 系統日誌是調查事件的主要依據之一
  - 存放空間務必確認足夠
  - Audit Policy 必須統一
  - Process Command-line Audit 切記打開
  - 盡可能將日誌收容到 SIEM 備查
  - 可以的話把 Sysmon 也裝起來

- 避免與攻擊者龜兔賽跑
  - 優先調查並確認、隔離確保營運環境可正常運作
  - 全面調查搜集相關威脅情資指標
  - 做好完善的隔離、重置計劃後一次處理

- 在處理過程盡可能找出事件根源並改善
  - 找不到怎麼辦? 從網路、系統管理架構下手
  - 平行單位不配合，怎麼辦?

常被攻擊者利用的對象

眼見不一定為真

- 貓胃藏在系統的各種手法
  - 直接寫成一個新的 Service
  - 掛在 TaskScheduler 裡
  - Payload 分段混淆後寫在機碼表裡分段 load
  - 利用各大廠公用程式做 dll side-loading
  - 直接掛 Windows Default Service 裡
  - Powershell fileless 藏在 WMI consumer instance 裡
  - … 族繁不及備載

- 共通點：Loader 大部份都透過正常程序做掛載

千萬不要期待貓胃還會長的這麼容易辨識

svchostt_vi...　搜尋 svchostt_virus

名稱	修改日期	類型	大小
svchostt.exe	2019/10/6 上午 05:47	應用程式	661 KB

svchostt.exe - 內容

一般　相容性　安全性　詳細資料　以前的版本

svchostt.exe

檔案類型:	應用程式 (.exe)
描述:	svchostt.exe
位置:	C:\Users\zerochen\Desktop
大小:	660 KB (676,352 位元組)
磁碟大小:	664 KB (679,936 位元組)
建立日期:	2019年10月6日, 上午 05:58:1
修改日期:	2019年10月6日, 上午 05:47:1
存取日期:	2021年5月5日, 下午 07:25:38

svchostt.exe - 記事本

檔案(F)　編輯(E)　格式(O)　檢視(V)　說明

?⍰%S#[k= 叡7H??凳　= ?V1　?氦糖焲2= 綁q　?2?　?= 例阽　?　?5　= x職/@?　"B <1=　?　-!y?= X?z
萃?~?b>?= ?　跘??　#.X'= HBO　&???　~　= x　在b?　.　?= 釮默　?y7　i9+=　v轅??　操?= 0誧??2媔　?8= x　D?
X?1?=　濛?　濛?　Q?　Q?　謶?　謶?　??　??　??　??　?　?　]?　]?　P ?　P ?　拂?　拂?　豥?　豥?
(　?　(　?　`脂?　`脂?　?　?　??　??　譆?　譆?　肛?　肛?　??　??　p嬯?　p嬯?　忱?　忱?　(e?　(e?
@#?　@#?　凈?　凈?　`耒?　`耒?　hk?　hk?　??　??　x灃?　x灃?　碩?　碩?　?　?　鑞?　鑞?　x ?
x ?　p蒑?　p蒑?　鉦?　鉦?　堷?　堷?　HN?　HN?　??　??　?　?　?　?　p　?　p　?　Xi?　Xi?　??
??　??　??　榮?　榮?　娷?　娷?　8　?　8　?　s?　s?　pl?　pl?　??　??　? ?　? ?　鉥?　鉥?　o?　o?　*?
*?　濮?　濮?　`　?　`　?　Z?　Z?　??　??　0笴?　0笴?　??　??　PY?　PY?　??　??　`蓏?　`蓏?　薴?　薴?
pm?　pm?　/?　/?　鼲?　鼲?　檢?　檢?Unknown exception　:　generic Fail to schedule the chore! This function
cannot be called on a default constructed task　broken promise　future already retrieved　promise already satisfied
no state　future　bad locale name *　\　S O F T W A R E \ M e d u s a　N a m e
S O F T W A R E \ M i c r o s o f t \ W i n d o w s \ C u r r e n t V e r s i o n \ P o l i c i e s \ S y s t e m　E n a b l e L i n k e
d C o n n e c t i o n s　S O F T W A R E \ M i c r o s o f t \ W i n d o w s \ C u r r e n t V e r s i o n \ P o l i c i e s \ S y s t e
m　E n a b l e L i n k e d C o n n e c t i o n s　[L O C K E R]　S c a n　P r e s s　O K　t o　c o n t i n u e　[L O C K E R]　I
s　r u n n i n g
{8761ABBD-7F85-42EE-B272-A76179687C63}　[L O C K E R]　I s　a l r e a d y　r u n n i n g
[L O C K E R]　P r i v :　A D M I N
[L O C K E R]　P r i v :　U S E R
Its just a business. If we do not do our work and liabilities- nobody will not cooperate with us.<b
To verify the possibility of the recovery of your files we can decrypted 1 file for free.
Attach 1 file to the letter (no more than 10Mb). Indicate your personal ID on the letter:
<d>{{IDENTIFIER}}</d>

詮睿科技 TALENT JUMP

Oracle

jjs.exe
msvcr100.dll
svchost.bin

jjs.exe - 內容

一般 | 相容性 | 數位簽章 | 安全性 | 詳細資料

簽章清單

簽署人的...	摘要演算...	時間戳記
Oracle A...	sha1	2018年3月2...

jjs.exe - 內容

一般 | 相容性 | 數位簽章 | 安全性 | 詳細資料 | 以前的版本

屬性	值
描述	
檔案描述	Java(TM) Platform SE binary
類型	應用程式
檔案版本	8.0.1710.11
產品名稱	Java(TM) Platform SE 8
產品版本	8.0.1710.11
著作權	Copyright © 2018
大小	16.4 KB
修改日期	2018/4/27 下午 12:34
語言	中性語言
原始檔名	jjs.exe

CyberArk

- config.ini
- msmpeng.exe
- thumb.dat
- vftrace.dll

msmpeng.exe - 內容

一般 | 相容性 | 數位簽章 | 安全性 | 詳細資

簽章清單

簽署人的...	摘要演算...	時間戳記
Viewfinit...	sha1	2016年1月5.

msmpeng.exe - 內容

一般 | 相容性 | 數位簽章 | 安全性 | 詳細資料 | 以前的版本

屬性	值
描述	
檔案描述	CyberArk Viewfinity
類型	應用程式
檔案版本	5.5.10.101
產品名稱	CyberArk Viewfinity
產品版本	5.5.10.101
著作權	Copyright © 1999-2016 CyberArk Software Ltd. All Ri...
大小	343 KB
修改日期	2020/9/25 下午 01:24
語言	英文 (美國)
原始檔名	vf_host.exe

Windows Defender

MpCmdRun.exe	2020/4/4
mpsvc.dll	2020/4/5

MpCmdRun.exe - 內容

一般 | 相容性 | 數位簽章 | 安全性 | 詳細資料 | 以前的版本

簽章清單

簽署人的名稱:	摘要演算...	時間戳記
Microsoft Corporation	sha1	2015年4月3...
Microsoft Corporation	sha256	2015年4月3...

MpCmdRun.exe - 內容

一般 | 相容性 | 數位簽章 | 安全性 | 詳細資料 | 以前的版本

屬性	值
描述	
檔案描述	Antimalware Service Executable
類型	應用程式
檔案版本	4.8.204.0
產品名稱	Microsoft Malware Protection
產品版本	4.8.0204.0
著作權	© Microsoft Corporation. All rights reserved.
大小	23.2 KB
修改日期	2020/4/6 下午 03:29
語言	英文 (美國)
原始檔名	MsMpEng.exe

Windows WMI

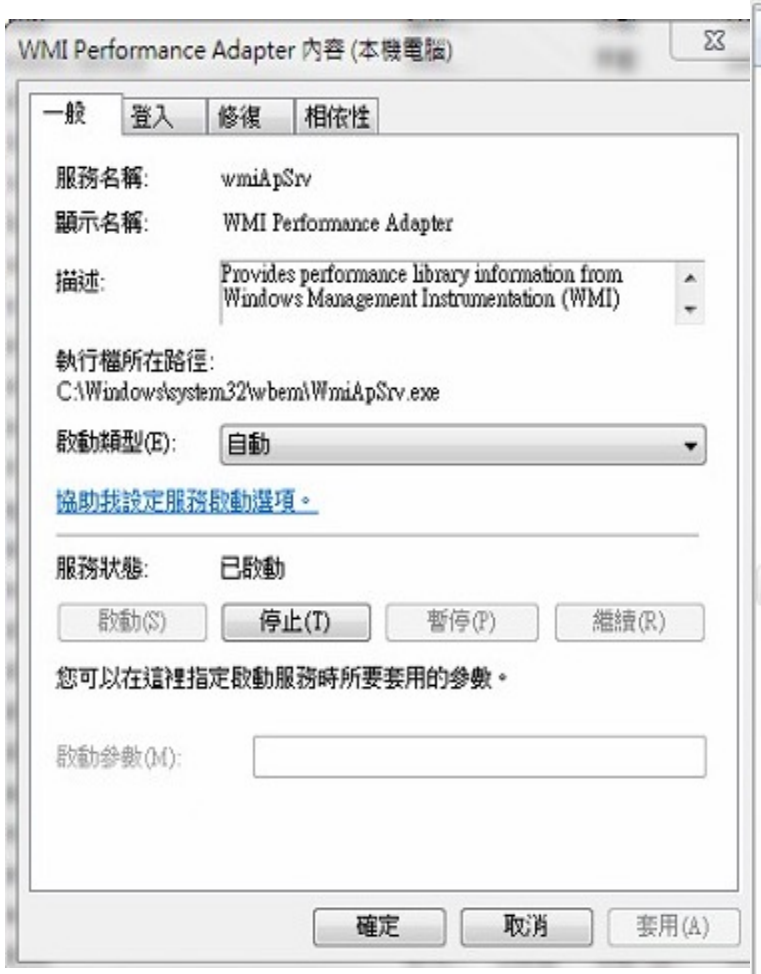

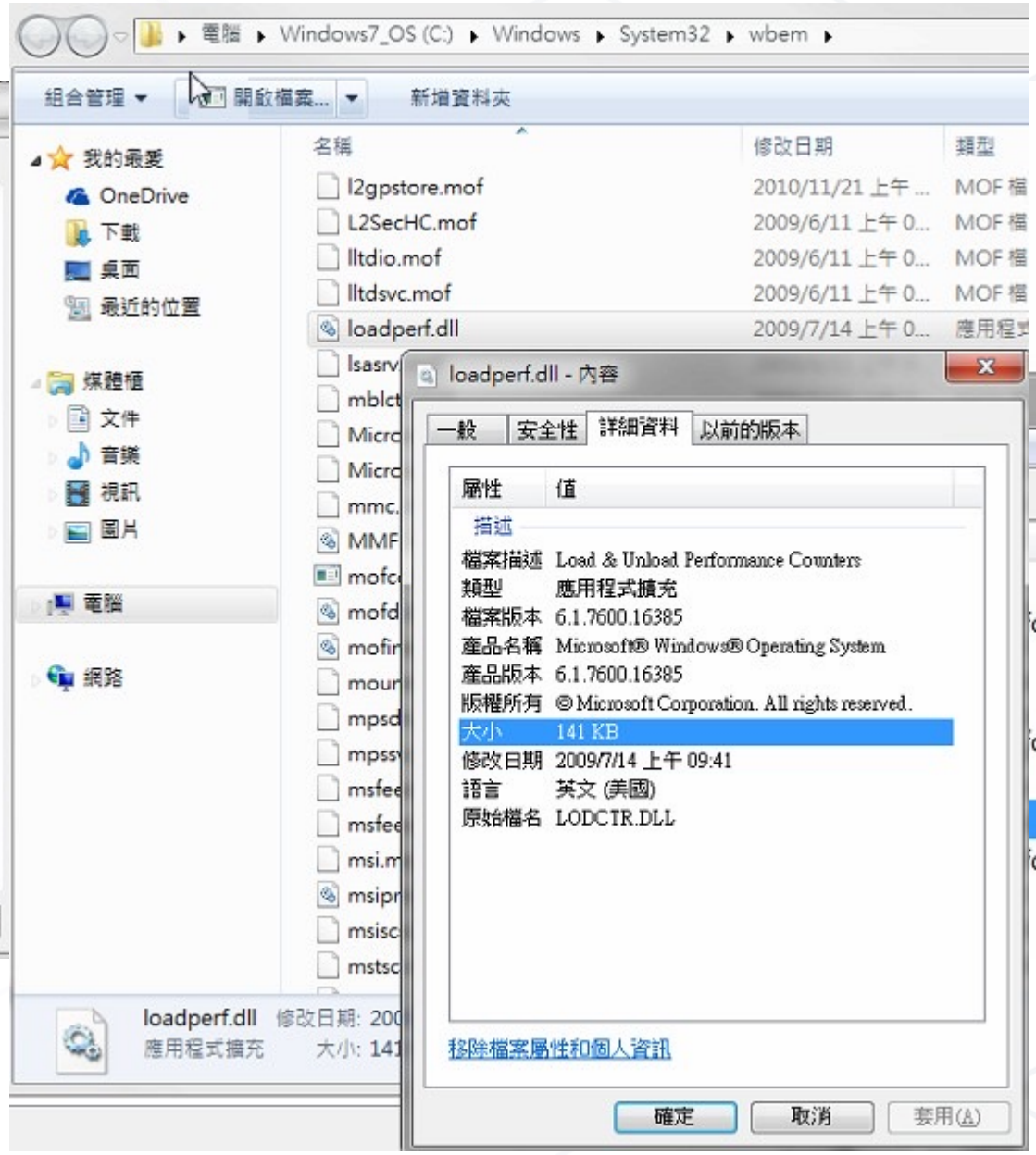

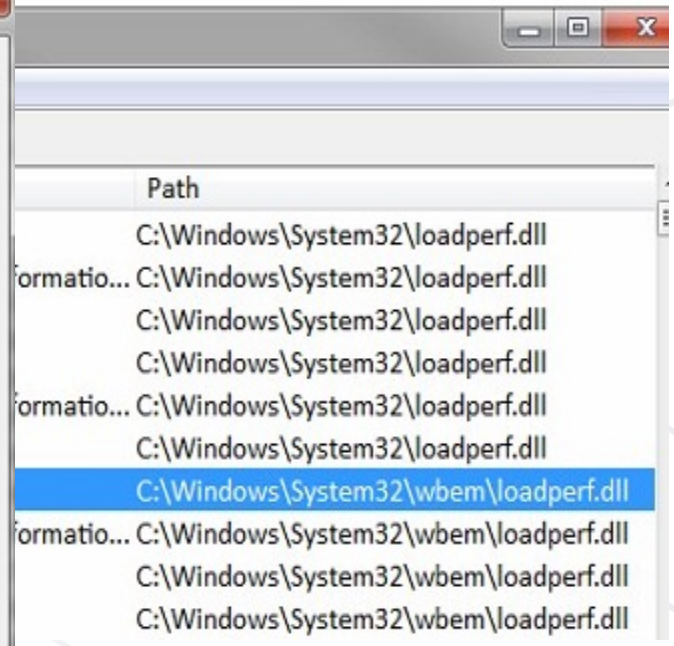

詮睿科技
TALENT JUMP

Symantec

ctLXcGcaxC
NAVLU.dll
VPDN_LU.exe

VPDN_LU.exe - 內容

一般 | 相容性 | 數位簽章 | 安全性 | 詳細資料 | 以

簽章清單

簽署人的名稱:	摘要演算...	時間戳
Symantec Corporation	sha1	2007年

VPDN_LU.exe - 內容

一般 | 相容性 | 數位簽章 | 安全性 | 詳細資料 | 以前的版本

屬性	值
描述	
檔案描述	Symantec AntiVirus
類型	應用程式
檔案版本	10.1.6.6000
產品名稱	Symantec AntiVirus
產品版本	10.1.6.6000
著作權	Copyright 1991 - 2006 Symantec Corporation. All rig...
大小	74.1 KB
修改日期	2014/8/27 上午 11:57
語言	英文 (美國)

McAfee

Mc.cp
Mc.exe
McUtil.dll

Mc.exe - 內容

一般 | 相容性 | 數位簽章 | 安全性 | 詳細資

簽章清單

簽署人的...	摘要演算...	時間戳記
McAfee, I...	md5	2008年6月1

Mc.exe - 內容

一般 | 相容性 | 數位簽章 | 安全性 | 詳細資料 | 以前的版本

屬性	值
描述	
檔案描述	McAfee OEM Info Copy Files
類型	應用程式
檔案版本	2.1.115.0
產品名稱	McAfee Oem Module
產品版本	2,1,0,0
著作權	Copyright © 2006 McAfee, Inc.
大小	137 KB
修改日期	2008/6/12 上午 12:40
語言	英文 (美國)
原始檔名	mcoemcpy.exe

Iron Tiger aka APT 27 Luckymouse

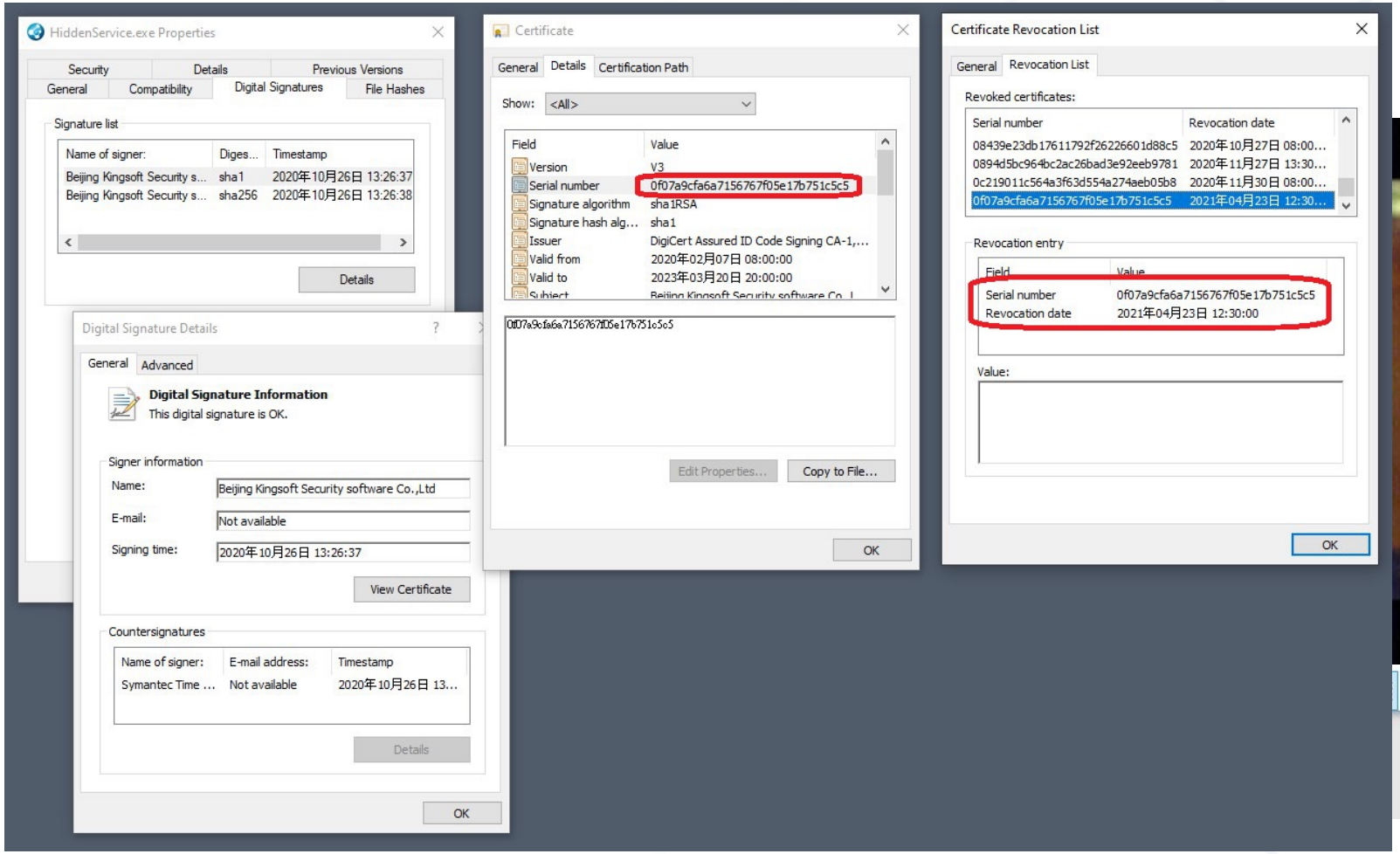

https://www.trendmicro.com/en_us/research/21/d/iron-tiger-apt-updates-toolkit-with-evolved-sysupdate-malware-va.html

常用的工具：Autoruns

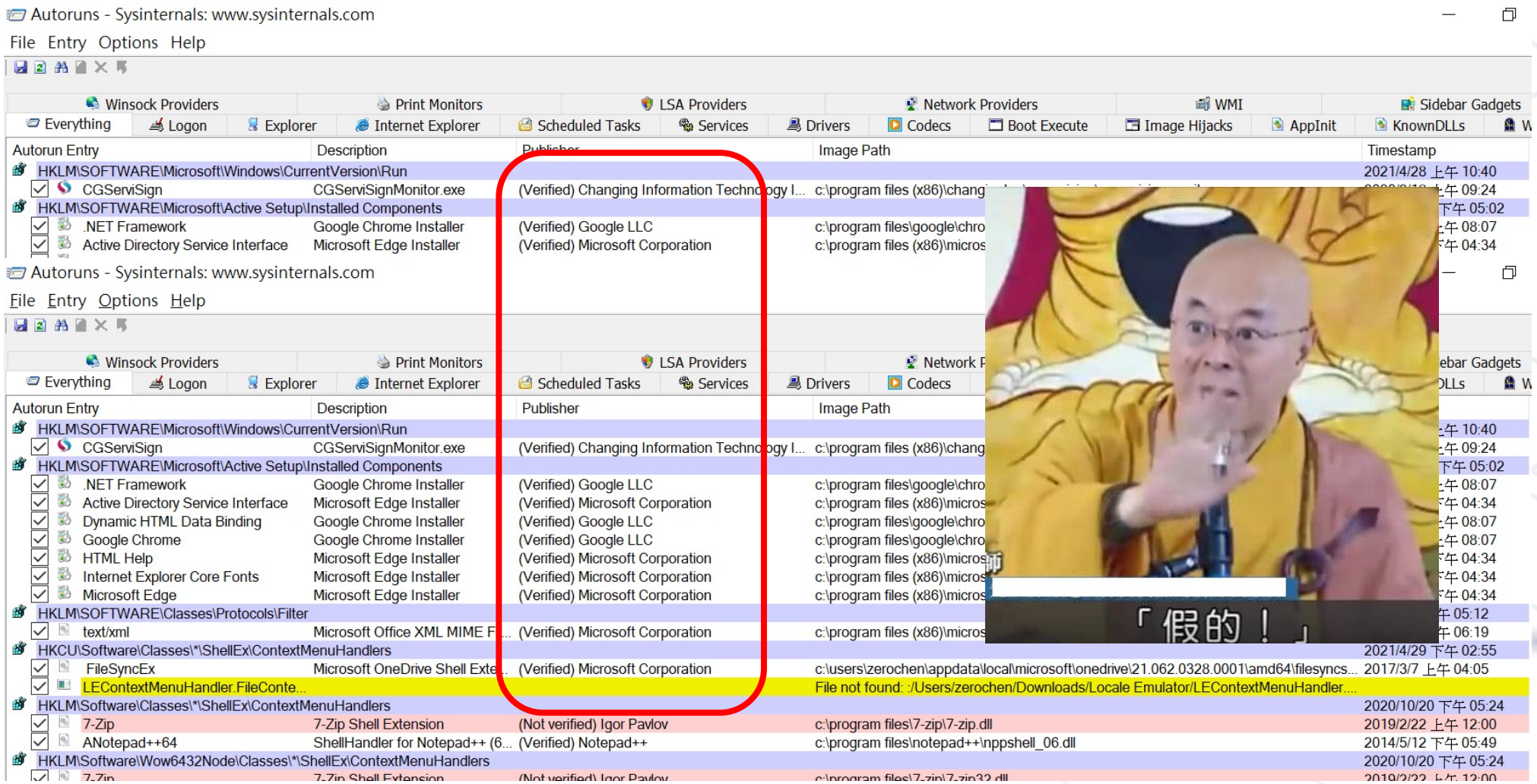

眼見不一定為真 (Part 2)

- 貓胃喜歡注入的程序
  - svchost.exe
  - explorer.exe
  - msiexec.exe
  - iexplorer.exe
  - msdtc.exe
  - dllhost.exe
  - … 族繁不及備載

- 共通點：大多是注入到常見的公用程序

常用的工具：Process Explorer

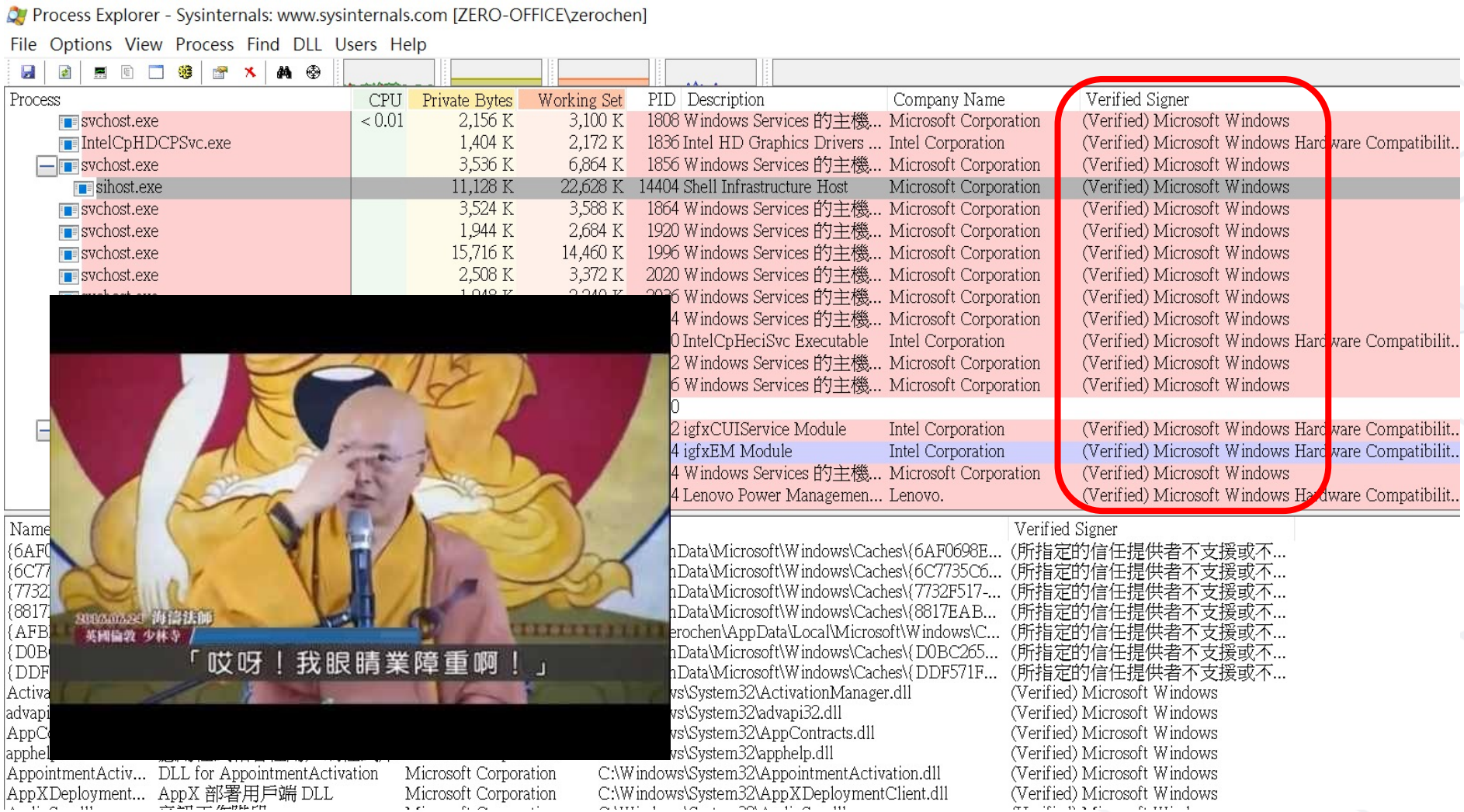

詮睿科技
TALENT JUMP

現況反思

- 第三方或官方程式遭利用成 Loader 已是不爭的事實
- 數位憑證被盜用（?）於簽屬貓胃已相當常見
- 被注入的程序基本都是正常程序
- 敵暗我明，攻擊者深知如何運用合法掩飾非法

主動出擊的小撇步

小撇步一：第一時間知道資料被撈了

- 主動出擊，在重要的資料庫內插入特定(假)資料

- 透過各種方式進行監控(假)資料
  - DB Auditing 工具
  - 程式自己寫 Log
  - 寫個 Trigger 偵測

- 假資料一般不會被撈取，主動式守株待兔的概念

- 但如果必須遵守法規這招可能就…（Ex: PCI-DSS、資通安全法）

小撇步二：偵測疑似惡意活動

- 將 Event ID 7045 拉出來做個 Index List
  - 每日比對，找出差異項目（Outlier）做檢查
  - 針對特定常用於橫向攻擊的字串做檢查（Ex: PsExec / PSEXESVC）

- 開啟 Process Command–line Audit，Event ID 4688
  - nmap, copy, xcopy, rar, nbtscan, net use
  - powershell.exe –w hidden –enc
  - ping —n 1 xxx.xxx.xxx.xxx
  - 還有很多，這裡講不完

- 但前提是得有個 SIEM，有的話可以參考這裡

https://github.com/SigmaHQ/sigma/tree/master/rules/windows/process_creation

小撇步三：利用 YARA 偵測具特定特徵的貓胃

- 以前述 jjs.exe 為例子
  - Loader 一樣，但 dll 有小改 C2 DDNS 不同，無法透過 HASH 一次清查
  - 透過各種靜態、動態分析的方式分析樣本的威脅指標（IoCs）

jli.dll - 記事本

檔案(F) 編輯(E) 格式(O) 檢視(V) 說明

```
g: ?  (u      R fnx   V   ?g:       UO
g: ? \翅掞/T沖 0 W e b _ C l i e n t   uuuuuuuuuuuuuuuuuuuuuuuuuuuuuuuuuuuuuuuuuuu
 s v c h o s t . b i n  \svc   ho st. exe a c:\users\hellokety.ini EINFO_INDENT   %s 渠葬反
卞勾中化）毕銘旎狟及撈弇30爛毛蛅丹懂爛2堎24    及?癩宅萎摽午允月源砑匹捼淕
眕蔥'旎狟撈弇30爛宅萎卞饜   求渠葬捼淕  H U I H W A S D I H W E I U D H D S F S F E F
E F W F W E W D      H                                p    讋          託 胇 ?            ?
```

jli.dll - 記事本

檔案(F) 編輯(E) 格式(O) 檢視(V) 說明

```
a  FreeEnvironmentStringsW ?GetEnvironmentStringsW  ?QueryPerformanceCounter
f  SetFilePointer  ?GetConsoleCP  ?GetConsoleMode  r  GetCPInfo h  GetACP  7  GetO
  IsValidCodePage g  MultiByteToWideChar ? CreateFileA d CompareStringW  V  SetEn
HeapReAlloc ?SetStdHandle  $  WriteConsoleW-  LCMapStringW  i  GetStringTypeW
W  FlushFileBuffers  S  SetEndOfFile  ?ReadFile                    Z?            (? <?  P?
jli.dll JLI_CmdToArgs JLI_GetStdArgc JLI_GetStdArgs JLI_Launch JLI_MemAlloc
```

jli_dll.yar - 記事本

檔案(F) 編輯(E) 格式(O) 檢視(V) 說明

```
rule jli_dll_hellokety
{
        meta:
                author = "talent-jump.com"
                date = "2019/03"
                maltype = "PlugX Java Launcher jli.dll"
                filetype = "dll"

        strings:
                $string0 = "LoadLibraryA"
                $string1 = "CreateProcessA"
                $string2 = "CreateRemoteThread"
                $string3 = "hellokety"
                $string4 = "JLI_Launch"
                $string5 = "WriteProcessMemory"

        condition:
                all of them
}
```

  - 但要有個支援 YARA 的工具，更多細節可參考：
    https://github.com/VirusTotal/yara/releases

詮睿科技 TALENT JUMP

小撇步四：防毒的參考指標

- 防毒軟體的現況
  - 裝安心的，反正偵測不到太多新型病毒
  - 有病毒警訊就重灌啊，哪次不重灌的
  - 但倘若偵測到的檔案路徑是以下這些....

/Windows/
/Windows/System32/
/Windows/System32/{$RandomNamed}/
/Windows/System32/wbem/
/ProgramData/
/Users/{$YourName}/AppData/
/Program Files/Common Files/
/$RECYCLE.BIN/

- 我們其實可以再給防毒軟體一個機會

小撇步五：資安規範很重要，但續命的取捨?

- 情境範例：某公司資安規範
  - Endpoint、伺服器均需加入 AD 進行統一管控
  - 因此即便是 Backup Server 也需遵守此規範

- 攻擊者進到內部環境後
  - 當然先拿 Credential 啊
  - 然後立馬打 AD 啊，哪次不打的
  - AD 被打穿，包含 Backup Server 在內全通
  - 內網摸透後來個加密勒索，Backup Server 當然也一併加密囉

- 所以… 開特例把 Backup Server 特別隔離的取捨?

小撇步六：有時被黑可以反追蹤唷

- 以 Operation DRBControl 為案例
  - 在調查過程中發現攻擊者植入的樣本
  - 經過分析調查發現樣本有與 Dropbox 互動傳遞資料
  - 逆向分析過程發現 Dropbox 的 API Access Token
  - 運用該 API Access Token 進行反追蹤

- 進一步分析 Dropbox 上的資料可得知
  - 攻擊者偷取的資料與確切的受駭範圍
  - 更多可進一步分析的樣本與 IoCs
  - 可讓事件處理的更加有效率與完整

```
dropbox_token[0] = 'c';
dropbox_token[1] = '3';
dropbox_token[2] = 'K';
dropbox_token[3] = 'C';
dropbox_token[4] = 'C';
dropbox_token[5] = 'd';
dropbox_token[6] = 'c';
dropbox_token[7] = '9';
dropbox_token[8] = 'Y';
dropbox_token[9] = 'z';
dropbox_token[10] = '[redacted]';
dropbox_token[11] = '[redacted]';
dropbox_token[12] = '[redacted]';
dropbox_token[13] = '[redacted]';
dropbox_token[14] = '[redacted]';
dropbox_token[15] = '[redacted]';
dropbox_token[16] = '[redacted]';
dropbox_token[17] = '[redacted]';
dropbox_token[18] = '[redacted]';
dropbox_token[19] = '[redacted]';
dropbox_token[20] = '[redacted]';
dropbox_token[21] = '[redacted]';
dropbox_token[22] = '[redacted]';
dropbox_token[23] = '[redacted]';
```

http://www.talent-jump.com/article/2020/02/17/CLAMBLING-A-New-Backdoor-Base-On-Dropbox/

事前、事中與事後

SANS Incident Response 6 steps

Preparation

- People
- Notes
- Relationships
- Policies
- Procedures
- Coms plan
- Tools
- Mgt Tng
- Training
- Jump Bag

Identification

- Awareness
- Need to Know
- Unusual processes
- Unusual Security Evts
- Alert Early
- Use OOB Comms
- New Accts / Privs
- Primary IR Handler
- Passive monitoring
- Odd Sch Tasks
- Unusual Files
- Analyze Logs
- Chain of Custody

Containment

- Stop Bleeding
- Categorize
- Notify Mgt
- Remove LAN Cbl
- Memory Captures
- Chg Pswds
- Short-term
- Criticality
- Asgn Primary IRH
- FW/IDS Filters
- Adjacent Host Logs
- Kill Backdoors
- Back-up
- Sensitivity
- Low Profile
- ISP coord
- Patch Exploited Vuln(s)
- Long-term
- Document Actions
- Infected Vlan
- Forensic Images

Eradication

- Del Artifacts
- Apply All Patches
- Black Hole IP's
- Root Cause
- Addl FW / IDS Filters
- Seek other Host footholds
- Restore Back-up
- Chg DNS Names
- Wipe/Format/Rebuild
- Remove Malware
- Rescan network

Recovery

- Return to Ops
- Monitor (signs/shells/artifacts/events)
- Test /Doc Baseline
- Move to Production (Approval)
- Script searches for attacker artifacts

Lessons Learned

- Document Incident
- All affected parties review / comment on draft
- Finalize Report
- Seek Required Changes
- Immediately upon recovery Phase
- Provide Exec Summary
- Seek Funding
- Assign to on-Scene IRH
- Reach Report Consensus
- Address Process not people
- Update Procedures

詮睿科技
TALENT JUMP

SANS Incident Response 6 steps

- Preparation
  - 訂立企業資安策略
  - 定期進行風險評估
  - 定義企業核心資產及應關注事件
  - 成立 CSIRT 小組
- Identification
  - 監控系統異常事件
  - 分析事件實際影響層級
  - 確認事件後收集證據、記錄實際狀況
- Containment
  - 進行網路隔離遏止攻擊繼續擴散
  - 持續監控並控制現況
  - 維持系統可用性並執行重建計劃
- Eradication
  - 確認事件根源
  - 清理確認或疑似受駭系統
  - 透過各資安設備阻擋事件 IoCs
- Recovery
  - 確認還原、重建後的系統完整性
  - 提升系統安全性
  - 持續監控異常事件
- Lesson Learned
  - 記錄事件發生詳細情況
  - 檢視事件處理流程是否完善
  - 針對事件根因策劃未來改善方向

https://www.sans.org/reading-room/whitepapers/incident/incident-handlers-handbook-33901

Computer Security Incident Response Team

- CSIRT 是企業第一線資安事件處理單位

- CSIRT 基本成員：
  - 各技術單位（網路、系統、資料庫、應用開發等）
  - 資安單位
  - 稽核風控單位
  - 公關單位
  - 領導者（資安長，無資安長的企業通常會由資訊長擔任）
  - 第三方資安顧問

很重要所以我得呼籲個三次

- 資安的層級倘若與其他單位相對等，CSIRT 的領導者就必須是居上位者
- 資安的層級倘若與其他單位相對等，CSIRT 的領導者就必須是居上位者
- 資安的層級倘若與其他單位相對等，CSIRT 的領導者就必須是居上位者

真實 APT 案例分享
KMPlayer SCA

KMPlayer SCA

國家資通安全會報 技術服務中心
漏洞/資安訊息通告

發佈編號	ICST-ANA-2013-0018	發佈日期	Tue Aug 06 17:16:06 CST 2013
事件種類	攻擊活動預警	發現時間	Tue Aug 06 00:00:00 CST 2013
通告名稱	播放軟體KMPlayer更新機制異常，請各單位注意並提高警覺		
內容說明	技服中心接獲外部情資，播放軟體KMPlayer更新機制異常，駭客疑似透過播放軟體KMPlayer更新機制散播惡意程式。 KMPlayer執行後，若出現版本3.7.0.87更新訊息，將連線至http://cdn.kmplayer.com/player/update下載偽冒更新程式(KMP_3.7.0.87.exe)。 偽冒更新程式執行後，並不會變更原KMPlayer版本，但將植入惡意程式於下述資料夾(預設隱藏)： Windows XP C:\Documents and Settings\All Users\OleView\ACLUI.DLL C:\Documents and Settings\All Users\OleView\ACLUI.DLL.UI C:\Documents and Settings\All Users\OleView\OleView.exe Windows 7 C:\ProgramData\OleView\ACLUI.DLL C:\ProgramData\OleView\ACLUI.DLL.UI C:\ProgramData\OleView\OleView.exe		

詮睿科技
ENTJUMP

祭肉陳

祭肉陳 已經 [redacted] 4

祭肉陳 已經 通報出來囉！慶祝一下喝一杯吧！
https://www.ncert.nat.gov.tw/NoticeAna/anaDetail.do?id=ICST-ANA-2013-0018

12

7 年前 4

12 則回應

祭肉陳 XDD 看來有其他家曾經淪陷

祭肉陳 不過到底是不是相同的攻擊就不知道了 Orz 我只能說這樣的攻擊手法真的很賤

roamer 可以發現真的也很厲害...<(_ _)>

大芋圓覺者(´ 3 `) 喔大哥，這看起來也太好吃

祭肉陳 XDD 大姐這是台灣麵攤小吃的滷菜啊！日本吃不到的！(胃部攻擊開始)

祭肉陳 roamer 對啊，能發現的人真的是運氣很好

大芋圓覺者(´ 3 `) 祭肉陳: 我回來了哈哈哈！！我家荒郊野外哈哈阿！（遠）

祭肉陳 XDDDDDDDD 那... 那就不能喝一杯了啊

|-|X 技服好小器，沒寫Thanks ro ZeroChen

祭肉陳 說 刻意不標的，低調求生存

cindy 說 真的好低調~

祭肉陳 不過我猜林佳明應該會在資安人開的APT課程上講這件事 😋

按 Enter 送出

..... 等會爆 6

祭肉陳 已經 真的是每天都有新發現啊 XDDDD KMP你好樣的真的！

快一週的班，該是好己的時候了。

祭肉陳 已經 "我們通知KRCERT他們說沒有發現這個狀況 " [redacted] Scenario 8

祭肉陳 已經 越爆越大 XDDD
南韓惡意程式 恐入侵

我發表的訊息

3:2(12:35pı 2013年8月9日

4:06pm 11:0 2013年8月7日

12

2013年8月2日

祭肉陳
@zerochen
男性

已經

urk

故事的開始

- 2013 年 7 月發現某企業內部出現 MAC Spoofing 攻擊導致內部服務伺服器服務中斷，針對 Infected Server 進行調查後發現 arp hijack tool 及一句話木馬、web shell等

- 逐一檢查疑似遇駭之用戶端後發現均遭植入反向後門，並嘗試回連至攻擊者的 C & C Server

  vpen.abacocafe.com / pen.abacocafe.com

  TCP / UDP port 53, 80, 443

交叉測試發現異常

- 透過不同來源 IP 開啟 infected host 交叉測試
- 只有黑名單（公司 IP）才會取得 3.7.0.87

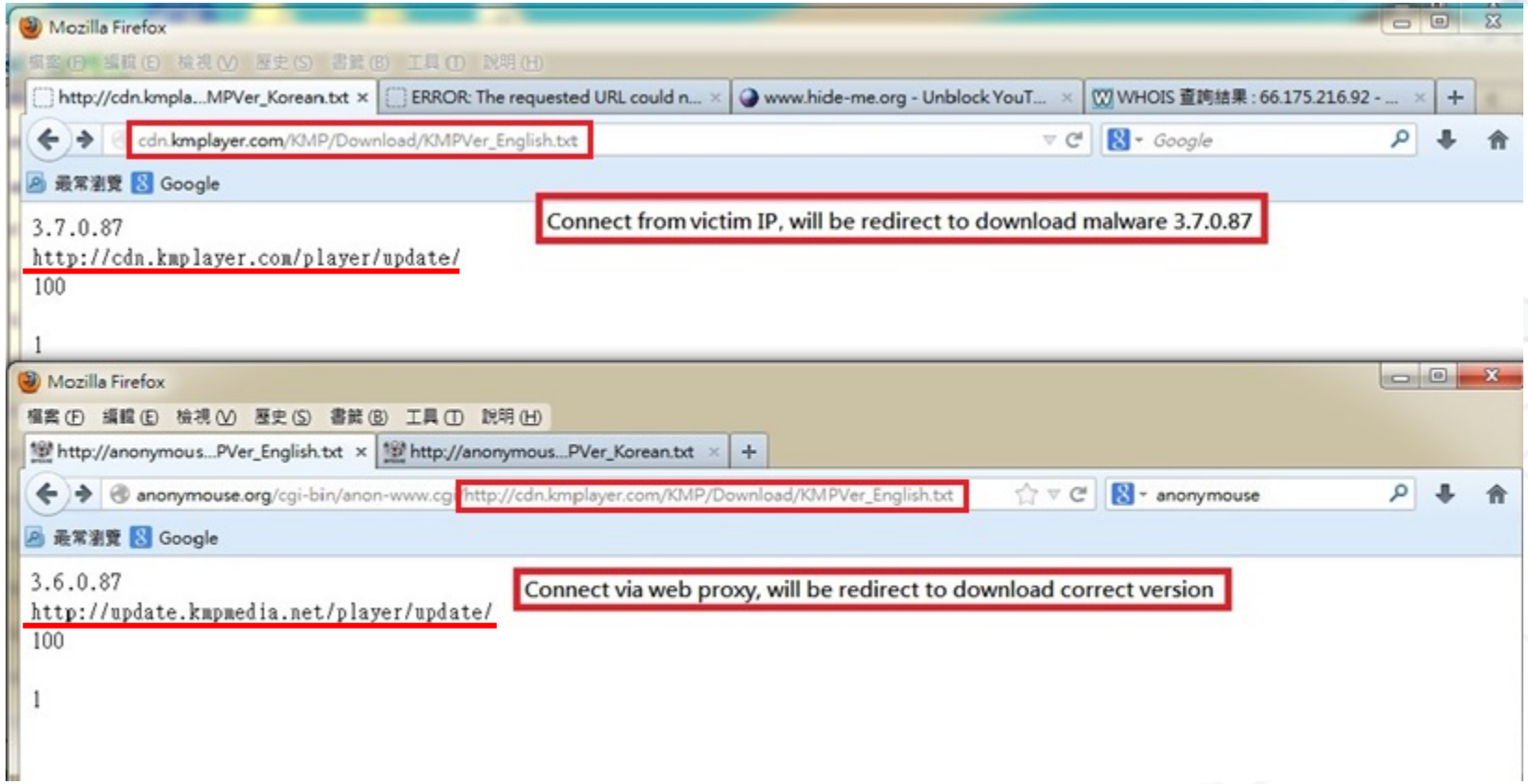

詮睿科技
TALENT JUMP

從白名單 IP 啟動 KMP

→ KM Update Server → Correct Version 3.6.0.87

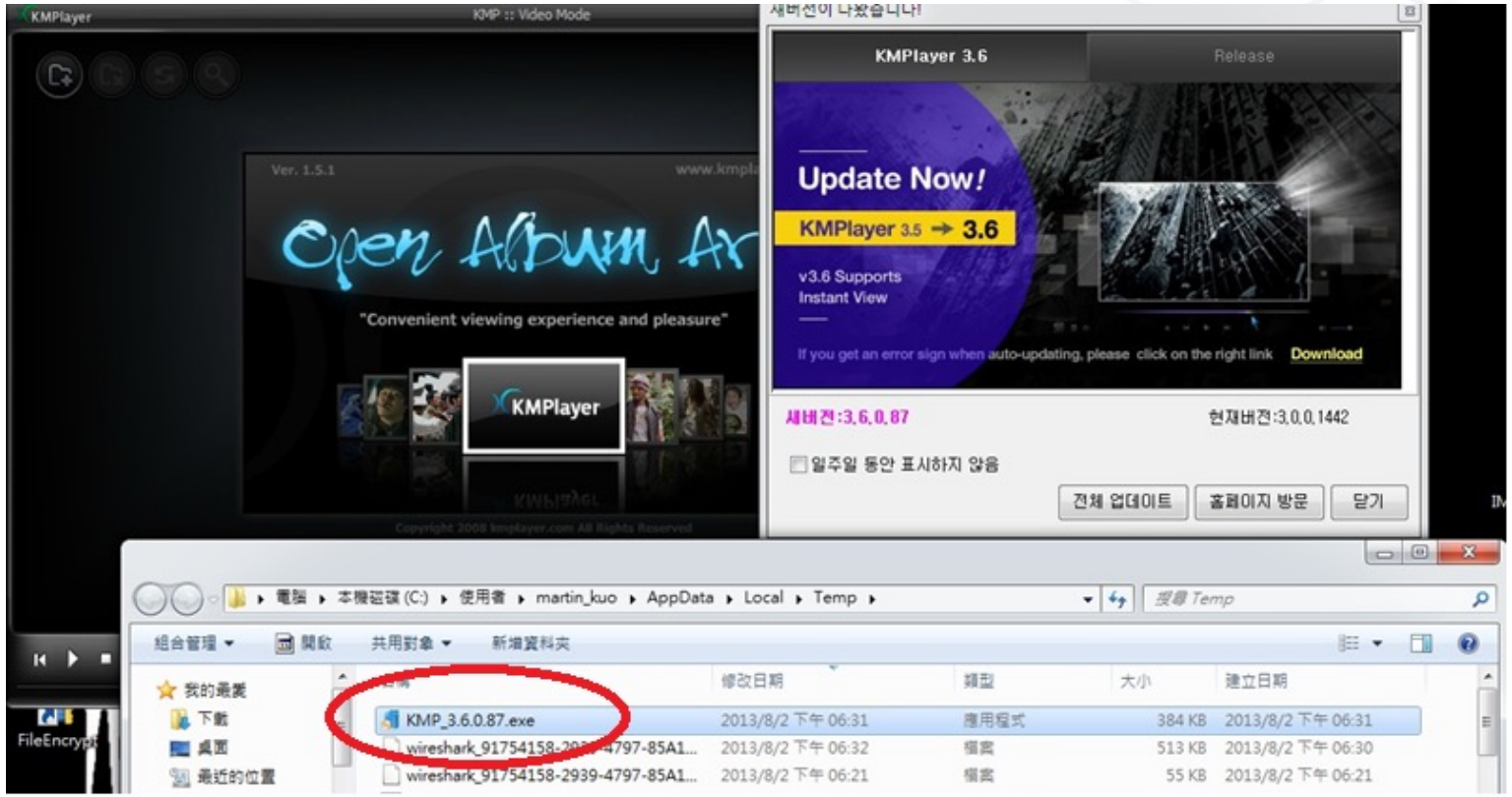

詮睿科技
TALENT JUMP

從黑名單 IP 啟動 KMP

KM Update Server

Malware
3.7.0.87

詮睿科技
TALENT JUMP

Process Hollowing

Windows 工作管理員

檔案(F) 選項(O) 檢視(V) 說明(H)

應用程式 | 處理程序 | 服務 | 效能 | 網路功能 | 使用者

影像名稱	使用者名稱	C...	記憶體 (私人工作...	I/O 讀取位元...	I/O 寫入位元組	描述
SearchIndexer.exe	SYSTEM	00	23,104 K	69,170,944	13,440,382	Mic
SearchProtocolHost.exe	SYSTEM	00	2,208 K	13,256	0	Mic
services.exe	SYSTEM	00	6,052 K	849,952	5,790,616	服務
smss.exe	SYSTEM	00	488 K	41,502	20	Wi
spoolsv.exe	SYSTEM	00	6,332 K	1,675	320	多
sqlservr.exe	SYSTEM	00	78,080 K	81,377,110	5,596,302	SQ
StarWindServiceAE.exe *32	SYSTEM	00	1,908 K	744,763	0	Sta
svchost.exe	SYSTEM	00	22,280 K	475,393,585	18,257,987	Wi
svchost.exe	SYSTEM	00	2,912 K	116	160	Wi
svchost.exe	SYSTEM	00	3,884 K	0	0	Wi
svchost.exe	NETWORK SERVI...	00	4,912 K	0	0	Wi
svchost.exe	LOCAL SERVICE	00	11,544 K	10,213,700	2,609,496	Wi
svchost.exe	SYSTEM	00	181,652 K	71,046,607	99,086,687	Wi
svchost.exe	LOCAL SERVICE	00	9,368 K	239,423	2,328	Wi
svchost.exe	NETWORK SERVI...	00	10,316 K	1,926,045	185,758	Wi
svchost.exe	LOCAL SERVICE	00	4,088 K	27,252	160	Wi
svchost.exe	LOCAL SERVICE	00	3,672 K	65,493,710	408,670	Wi
svchost.exe	SYSTEM	00	5,716 K	441,795	7,657	Wi
svchost.exe	LOCAL SERVICE	00	1,948 K	0	0	Wi
svchost.exe	NETWORK SERVI...	00	1,608 K	0	0	Wi
svchost.exe	SYSTEM	00	13,084 K	41,599,229	119,724	Wi
System	SYSTEM	00	60 K	154,975,062	287,463,520	NT
System Idle Process	SYSTEM	97	24 K	0	0	處

☑ 顯示來自所有使用者的處理程序(S)

結束處理程序(E)

詮睿科技 TALENT JUMP

逆向的過程發現的有趣 string

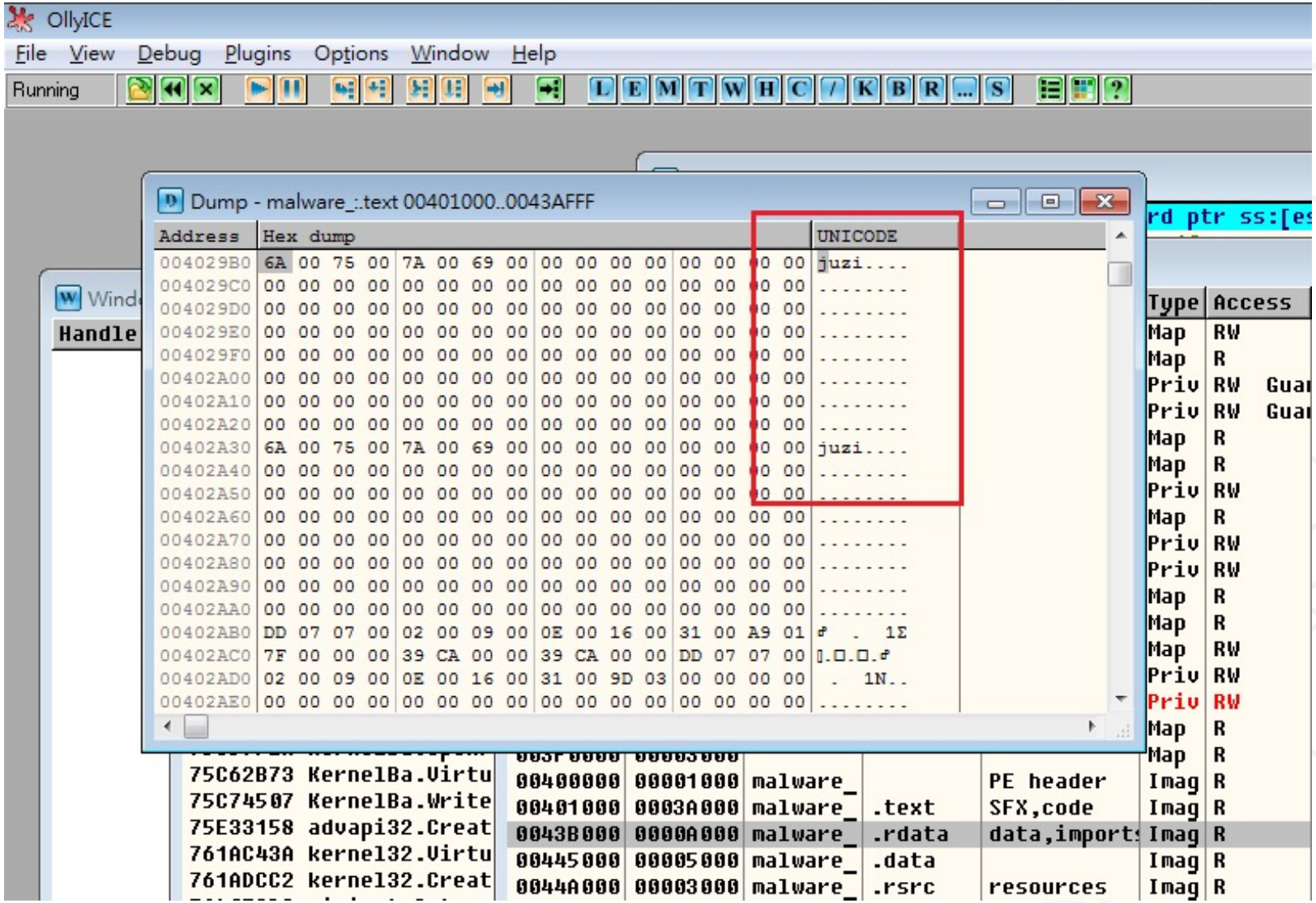

詮睿科技
TALENT JUMP

供應鏈攻擊（Supply Chain Attack）

華碩軟體更新伺服器竟成惡意後門派送幫兇

臺灣筆電大廠華碩的Live Update伺服器遭駭，引發各界對更新伺服器與程式碼簽章防護的關注，同時也顯示軟體供應鏈攻擊的資安威脅，持續在我們生活周遭發生

文/ 羅正漢 | 2019-05-08 發表

讚 6.7 萬 按讚加入iThome粉絲團 讚 483 分享

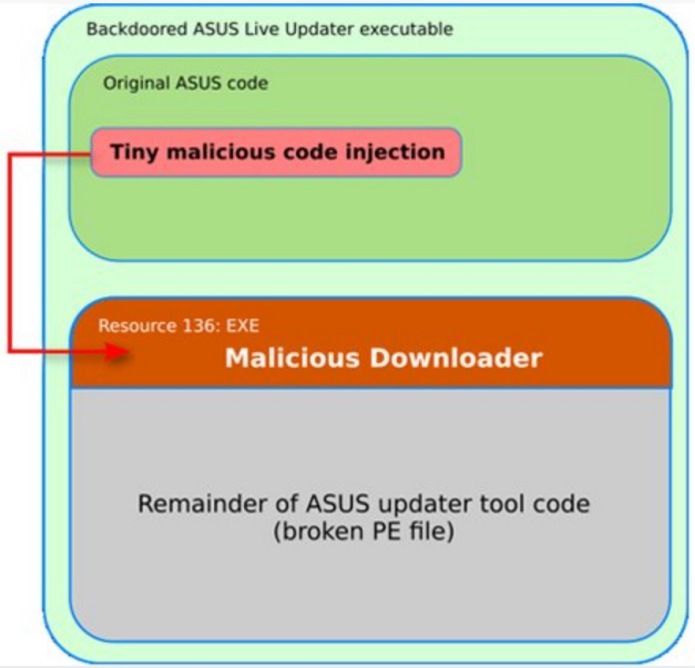

【華碩更新服務被攻破，Live Update更新檔被植入後門】根據卡巴斯基的調查，駭客可能入侵控制了華碩的更新服務，因此在升級軟體安裝檔中注入短短的惡意程式碼，還使用合法的程式碼簽章憑證，再推送給用戶升級為包含後門的更新程式。（圖片來源：卡巴斯基）

在2019年3月底，一起關於華碩筆電的軟體供應鏈攻擊事件，引起全球關注，不僅因為華碩為臺灣電腦設備大廠，也是全球前五大電腦品牌之

確認來源IP為白名單

確認來源IP為黑名單

詮睿科技
TALENT JUMP

真實 APT 案例分享
Operation DRBControl

Operation DRBControl

Chinese hackers have breached online betting and gambling sites

Hacks confirmed at gambling and betting websites in Southeast Asia, rumors of other hacks in Europe and the Middle East.

By Catalin Cimpanu for Zero Day | February 19, 2020 -- 01:16 GMT (09:16 GMT+08:00) | Topic: Security

Image via Amanda Jones

Since the summer of 2019, a group of professional Chinese hackers has been targeting and hacking into companies that run online gambling and online betting websites.

According to reports published this week by cyber-security firms Talent-Jump and Trend Micro, hacks have been officially confirmed at gambling companies located in Southeast Asia, while unconfirmed rumors of additional hacks have also come from Europe and the Middle East.

Talent-Jump and Trend Micro say hackers appear to have stolen company databases and source code, but not money, suggesting the attacks were espionage-focused, rather than cybercrime motivated.

SPECIAL FEATURE

Cyberwar and the Future of Cybersecurity

Today's security threats have expanded in scope and seriousness. There can now be millions -- or even billions -- of dollars at risk when information security isn't handled properly.

Read More

MORE FROM CATALIN CIMPANU

Security
Valve says it's safe to play CS:GO and TF2 after source code leaked online

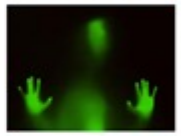

Security
Security researcher identifies new APT group mentioned in 2017 Shadow Brokers leak

Security
Apple investigating report of a new iOS exploit being used in the wild

Security
Hackers have breached 60 ad servers to load their own malicious ads

NEWSLETTERS

ZDNet Security

Your weekly update on security around the globe, featuring research, threats, and more.

Your email address SUBSCRIBE

SEE ALL

MORE RESOURCES

詮睿科技
Talent-Jump Technologies, Inc
Technical Blog

Recent
Archives
RSS

CLAMBLING - A New Backdoor Base On Dropbox

#DRBControl #Malware #APT #IncidentResponse

Post on Feb 17 2020
By Theo Chen, Zero Chen

English Version

2019 年 7 月，我們發現一個合作的客戶疑似遭受 APT 攻擊並立刻著手調查。調查過程中發現了一種全新的後門樣本，該樣本的特殊之處在於攻擊者利用 Dropbox API 實現了一個具備多種功能的後門惡意程式，並且完美地將 C&C 伺服器建構在 Dropbox 上。透過惡意程式分析，我們獲得了樣本所使用的 Dropbox API Token 並且能夠進一步的深入探討整個架構的運作原理。

> *此報告與 趨勢科技 共同研究。*
>
> *Kenney Lu, Daniel Lunghi, Cedric Pernet, and Jamz Yaneza. (17 February 2020). Trend Micro. "Operation DRBControl - Uncovering A Cyberespionage Campaign Targeting Gambling Companies in Southeast Asia"*

第一階段感染

攻擊者利用具備合法數位簽章的 Windows Defender Core Process `MsMpEng.exe`，搭配 DLL Side-Loading 執行 shellcode，讀取 payload 檔案的內容後最終才會釋放真正的惡意程式完成整個第一階段的感染。

作為載體的 `MsMpEng.exe` 在整個調查過程中總共發現有八種 [附錄 1] 不同的檔名且分別位在 `C:\ProgramData\Microsoft` 各自的資料夾內，其主要目的是透過 DLL Side-Loading 呼叫來自 `mpsvc.dll` 內的 `ServiceCrtMain` 函式。

在這裡發現 `mpsvc.dll` 有新舊版本的差異，其 payload 檔案分別為舊版對應到 `English.rtf` 以及新版對應到 `mpsvc.mui` [附錄 2]。舊版 `mpsvc.dll` 讀取 `English.rtf` 內容進行解碼後經由 `RtlDecompressBuffer` 解壓縮釋放。新版 `mpsvc.dll` 將 shellcode 寫死在其中，經過解碼後執行其 shellcode 內容，進一步從 `mpsvc.mui` 中讀取後續的 payload。

```
        flag = (longlong)(int)file_buf[1];
        payload_buf_ptr = *file_buf;
        if (0 < flag) {
          cursor = file_buf + 3;
          do {
            uVar7 = index >> 0x1f & 3;
            uVar2 = index + uVar7 & 3;
            iVar3 = uVar2 - uVar7;
            if (uVar2 == uVar7) {
              payload_buf_ptr = payload_buf_ptr + (payload_buf_ptr >> 1);
LAB_18000147f:
              payload_buf_ptr = payload_buf_ptr + -3;
LAB_180001488:
```

詮睿科技
TALENT JUMP

傳統惡意程式

- 直接透過 IP / DDNS 回連 C&C

  - <REDACTED>.196.80
  - <REDACTED>.196.88
  - download.kaspresky[.]com
  - www.microsofts[.]org

js.56sup[.]com		
ads.optd[.]net		
jquery.optd[.]net		
softstore.excel2[.]com		
store.excel2[.]com		
packettl.nbshf[.]com		
help.dellrescue[.]com		
ns1.nokiadns[.]com		
update.hd157[.]com	2018/10/5	
0exwehkcxr8wl2k.nbshf[.]com	2018/10/5	
ec2-54-219-154-48.us-west-1.compute.amazonaws[.]com	2018/10/5	
api[.]kaspresksy[.]com	2019/3/1	
api[.]microsofts[.]info	2019/3/1	
bibo286[.]com	2019/3/1	
cahe[.]microsofts[.]org	2019/3/1	
caibi379[.]com	2019/3/1	
download[.]kaspresksy[.]com	2019/3/1	
dptoutiao[.]cn	2019/3/1	
ffca[.]caibi379[.]com	2019/3/1	
kaspresksy[.]com	2019/3/1	
microsofts[.]info	2019/3/1	
microsofts[.]org	2019/3/1	
miscrosofts[.]com	2019/3/1	
onedrive[.]miscrosofts[.]com	2019/3/1	
ppit[.]microsofts[.]org	2019/3/1	
smsapi[.]tencentchat[.]net	2019/3/1	
tencentchat[.]net	2019/3/1	
update[.]kaspresksy[.]com	2019/3/1	
update[.]microsofts[.]org	2019/3/1	
update[.]miscrosofts[.]com	2019/3/1	
weixin[.]dptoutiao[.]cn	2019/3/1	
www[.]bibo286[.]com	2019/3/1	
www[.]microsofts[.]info	2019/3/1	
content[.]dropboxapi[.]com	2019/7/15	Temporary Tracking
api[.]dropbox[.]com	2019/7/15	Temporary Tracking
api[.]dropboxapi[.].com	2019/7/15	Temporary Tracking
safe[.]mircosofdevice[.]com	2019/7/15	
office[.]support[.]googldevice[.]com	2019/7/19	
update[.]mircosoftdefender[.]com	2019/7/19	
server[.]correomasivochile[.]com	2019/7/26	
srv2[.]mkt-app[.]com	2019/7/26	
fn[.]shopingchina[.]net	2019/8/1	
store[.]microsoftbetastore[.]com	2019/8/8	
www[.]xiaohuochaitv[.]com	2019/12/27	From PD
www[.]993439274[.]com	2019/12/27	From PD
www[.]rivenyk[.]com	2019/12/27	From PD

傳統惡意程式 + 雲端服務

- 透過雲端服務隱藏 C&C 或 Payload

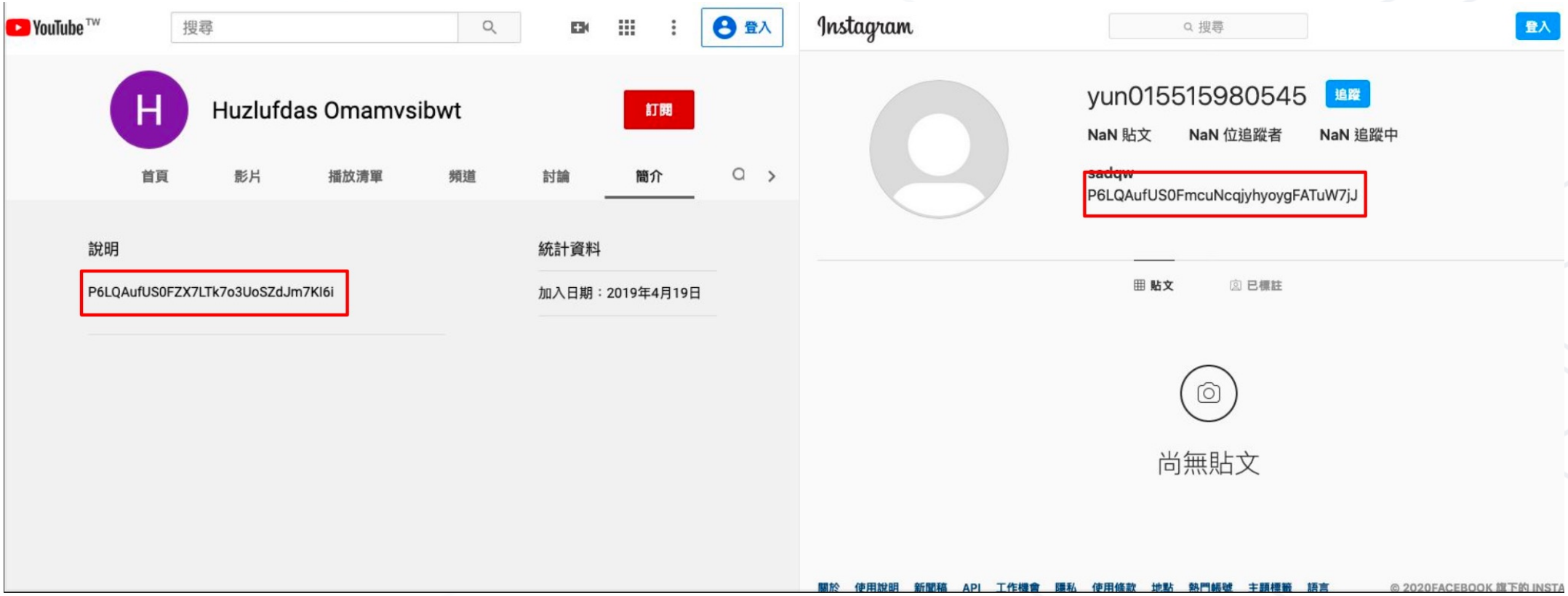

詮睿科技
TALENT JUMP

Operation DRBControl

- 透過魚叉式釣魚郵件（Spear Phishing）入侵
- 採傳統 C&C Server 同時搭配 Dropbox API 後門
  - api.dropboxapi.com
  - content.dropboxapi.com
  - office.support.googldevice[.]com
  - update.microsoftdefender[.]com

- 攻擊目的：內部滲透、資料竊取

Dropbox API Token

```
v7 = 'c';
v8 = '3';
v9 = 'K';
v10 = 'C';
v11 = 'C';
v12 = 'd';
v13 = 'c';
v14 = '9';
v15 = 'Y';
v16 = 'z';
v17 = 'A';
v18 = 'A';
v19 = 'A';
v20 = 'A';
v21 = 'A';
v22 = 'A';
v23 = 'A';
v24 = 'A';
v25 = 'A';
v26 = 'A';
v27 = 'G';
v28 = 'S';
v29 = 'N';
v30 = 'm';
v31 = 'z';
v32 = 'S';
v33 = 's';
v34 = 'H';
v35 = 'S';
v36 = 'm';
v37 = 'j';
v38 = 'N';
v39 = 'A';
v40 = 'd';
v41 = 'B';
v42 = 'W';
```

- {"account_id": "dbid:AACaadB_JRZ4rR_qyY6nhlQzbBq4oAh2IZQ", "name": {"given_name": "SK", "surname": "Moniter", "familiar_name": "Moniter SK", "display_name": "Moniter SK", "abbreviated_name": "MS"}, "email": "hang73962397@163.com", "email_verified": true, "disabled": false, "country": "HK", "locale": "zh-CN", "referral_link": "https://db.tt/PbaiVLukrd", "is_paired": false, "account_type": {".tag": "basic"}, "root_info": {".tag": "user", "root_namespace_id": "3262893280", "home_namespace_id": "3262893280"}}

詮睿科技
TALENT JUMP

Type A

詮睿科技
TALENT JUMP

Type A

```
.
|-- 0000F702
|   |-- 2019-07-05\ 09:46:26.log
|   |-- 2019-07-08\ 06:17:58.log
|   |-- 2019-07-09\ 09:21:31.log
|   `-- 2019-07-10\ 09:38:29.log
|-- 00027AA4
|   |-- 2019-07-05\ 08:57:17.log
|   `-- 2019-07-08\ 07:21:24.log
|-- 000409B1
|   |-- 2019-07-04\ 09:42:07.log
|   `-- 2019-07-05\ 09:37:34.log
|-- 00B40264
|   `-- 2019-07-08\ 03:28:14.log
|-- 00D68B90
|   `-- 2019-07-08\ 04:05:57.log
|-- 0117FB35
|   |-- 2019-07-04\ 01:08:26.log
|   |-- 2019-07-05\ 01:04:56.log
|   |-- 2019-07-05\ 09:33:58.log
|   |-- 2019-07-06\ 01:08:13.log
|   |-- 2019-07-06\ 09:42:19.log
|   |-- 2019-07-07\ 01:09:05.log
|   |-- 2019-07-07\ 09:34:37.log
|   |-- 2019-07-08\ 01:09:22.log
|   |-- 2019-07-09\ 01:31:01.log
|   |-- 2019-07-09\ 09:37:33.log
|   |-- 2019-07-10\ 01:09:52.log
|   `-- 2019-07-10\ 09:49:25.log
|-- 019D2A05
|   |-- 2019-07-04\ 08:52:00.log
|   |-- 2019-07-05\ 09:01:26.log
|   |-- 2019-07-06\ 20:39:04.log
|   `-- 2019-07-10\ 13:41:48.log
```

ip	hostname	username	os	version	bit	exist
1.[redacted]	W[redacted]T	Administrator	Win2k8R2(X64)	8.0	Not Found !!!	NO
1.[redacted]	W[redacted]S	Administrator	Win2k8R2(X64)	8.0	Not Found !!!	NO
10[redacted]	N[redacted]	N[redacted]	Win10(X64)	8.0	Not Found !!!	NO
10[redacted]	D[redacted]E	M[redacted]	Win10(X64)	8.0	Not Found !!!	NO
10[redacted]	O[redacted]	Administrator	Win2k12R2(X64)	8.0	Not Found !!!	NO
10[redacted]	O[redacted]	Administrator	Win2k12R2(X64)	8.0	Not Found !!!	NO
10[redacted]	O[redacted]	Administrator	Win2k12R2(X64)	8.0	Not Found !!!	NO
10[redacted]	O[redacted]	Administrator	Win2k12R2(X64)	8.0	Not Found !!!	NO
10[redacted]	O[redacted]	Administrator	Win2k12R2(X64)	8.0	Not Found !!!	NO
10[redacted]	LU[redacted]	Administrator	Win7(X64)	8.0	Not Found !!!	NO
10[redacted]	LU[redacted]	d[redacted]	Win7(X64)	8.0	Not Found !!!	NO
10[redacted]	PA[redacted]	s[redacted]	Win2k16(X64)	8.0	Not Found !!!	NO
10[redacted]	W[redacted]H	Administrator	Win2k8R2(X64)	8.0	Not Found !!!	NO
10[redacted]	RI[redacted]	c[redacted]	Win2k12R2(X64)	8.0	Not Found !!!	NO
10[redacted]	RI[redacted]	g[redacted]	Win2k12R2(X64)	8.0	Not Found !!!	NO
10[redacted]8	W[redacted]	Administrator	Win2k8R2(X64)	8.0	Not Found !!!	NO
10[redacted]6	W[redacted]N	Administrator	Win2k8R2(X64)	8.0	Not Found !!!	NO
10[redacted]	W[redacted]	Administrator	Win2k8R2(X64)	8.0	Not Found !!!	NO
10[redacted]	TE[redacted]	Administrator	Win2k8R2(X64)	8.0	Not Found !!!	NO
10[redacted]	N[redacted]	h[redacted]	Win2k8R2(X64)	8.0	Not Found !!!	NO
10[redacted]	N[redacted]	Administrator	Win2k8R2(X64)	8.0	Not Found !!!	NO
10[redacted]	W[redacted]T	Administrator	Win2k12R2(X64)	8.0	Not Found !!!	NO

詮睿科技
TALENT JUMP

Type B

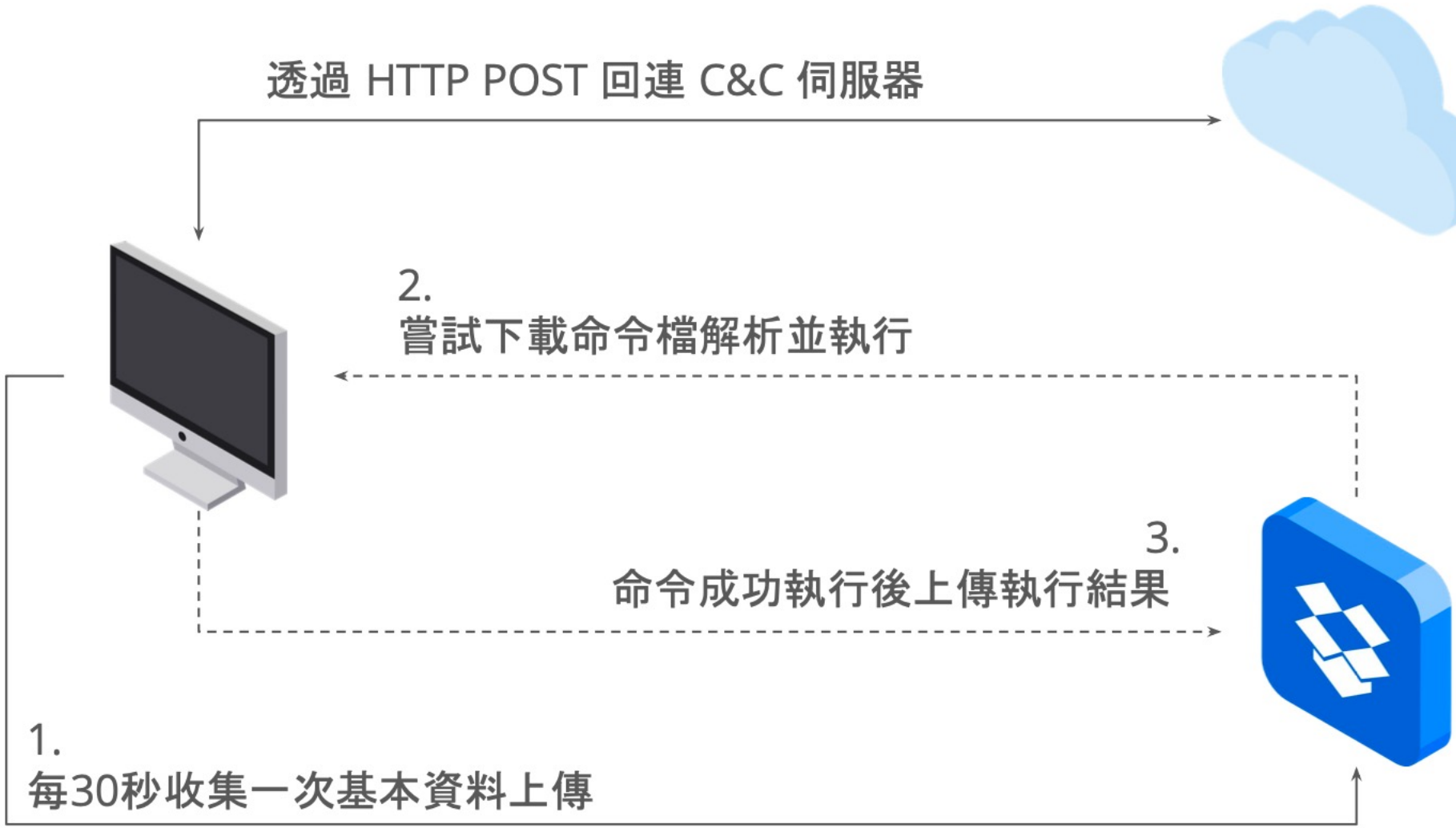

詮睿科技
TALENT JUMP

Type B

- Type B 控制命令列表

- 0x02 列舉硬碟
- 0x03 列舉目錄
- 0x04 執行檔案
- 0x05 操作檔案
- 0x06 上傳檔案至 Dropbox
- 0x07 從 Dropbox 下載檔案
- 0x08 透過 Console 執行命令
- 0x09 利用 Process Hollowing 執行 Binary 檔案

```
"2019/07/29 13:45:55","ListFolder","c:\Users\[redacted]\Desktop\"
"2019/07/29 13:46:26","ListFolder","c:\Users\[redacted]\Desktop\"
"2019/07/29 13:48:04","UploadFile","Wifi List.docx"
"2019/07/29 13:48:39","UploadFile","Wifi List.docx"
"2019/07/29 13:48:59","UploadFile","Weekly Training Guide.docx"
"2019/07/29 13:49:41","UploadFile","[redacted].docx"
"2019/07/29 13:50:22","UploadFile","Traceroute HK.PNG"
"2019/07/29 13:51:36","UploadFile","Topology [redacted].xml"
"2019/07/29 13:52:21","UploadFile","Security Appliances - [redacted].html"
"2019/07/29 13:52:49","UploadFile","[redacted]"
"2019/07/29 13:55:42","UploadFile","[redacted].xls"
"2019/07/29 13:56:30","UploadFile","[redacted].xls"
"2019/07/29 14:02:42","UploadFile","Purchase Request 07172017.xlsx"
"2019/07/29 14:04:34","UploadFile","Office_network_topology.xml"
"2019/07/29 14:05:24","UploadFile","New Update [redacted].xlsx"
"2019/07/29 14:06:31","UploadFile","New Config for [redacted].txt"
"2019/07/29 14:07:25","UploadFile","Net.PNG"
"2019/07/29 14:08:02","UploadFile","[redacted]Config.docx"
"2019/07/29 14:10:27","UploadFile","[redacted].docx"
"2019/07/29 14:12:02","UploadFile","[redacted].docx"
"2019/07/29 14:13:42","UploadFile","BACK UP [redacted].rar"
"2019/08/02 14:28:00","ListDrives"
"2019/08/02 14:28:23","ListFolder","C:\"
"2019/08/02 14:30:08","OpenTerminal","cmd /c ipconfig /all"
"2019/08/02 14:32:15","ListFolder","C:\Program Files\"
"2019/08/02 14:33:18","ListFolder","C:\Program Files (x86)\"
"2019/08/02 14:35:01","OpenTerminal","cmd /c tasklist"
```

conn.php_014c4c0000000160619a00 | conn2.php_014c590000000160619a00

```php
<?php

$servername = "rr-3nswn0xheo0wh1o200o.mysql.rds.aliyuncs.com";
$username = "Joshua_Abad";
$password = "BWyeva[redacted]bLgufcb7";

// Create connection
$conn = new mysqli($servername, $username, $password);

// Check connection
if ($conn->connect_error) {
    die("Connection failed: " . $conn->connect_error);
}
?>
```

平台名称	登录域名	登录账号	登录密码
[redacted] 后台	https:[redacted]sists.co.uk/	[redacted]me.api.cs@ne[redacted]club88.com	qwe123@@
[redacted] 后台	http://bo.flashte[redacted]ectCookieSupport=1	代码 C[redacted]D5 账号 o[redacted]in	a123456
[redacted]试后台	[redacted]n.com/	[redacted]d5admin	a123456
[redacted] 后台	http[redacted]gin.html#/	[redacted]s	Ycb!X6Pr
[redacted] 后台	http:/[redacted]/Auth/Login	administrator	111111
[redacted] 后台	https[redacted]ccount/Login	[redacted]admin	5aa700d332
B[redacted]主后台	[redacted]0/8	[redacted]s	aaa111

詮睿科技
TALENT JUMP

Summary

- 惡意程式搭配第三方合法雲端服務
  - 更加難以調查？
  - 增加阻擋的困難度？
  - 我們也可以反其道而行？

IR 過程遭遇的困難

- 架構問題
  - 內部環境有設定 VLAN 但內網全通
  - 辦公室 <> 機房 Side to Side VPN 全通
  - 辦公室 <> 雲端服務（AWS / GCP）ACL 全通

IR 過程遭遇的困難

- 調查過程的難處
  - 系統 Log 短缺
  - Audit Policies 不完整，主機未統一校時
  - 共用特權帳號，難以分辨路人甲乙丙丁
  - 關鍵受感染主機遭任意重置

IR 過程遭遇的困難

- 應變處理落實的難處
  - 企業無 CSIRT 統整管理調查作業所需的資源
  - 跨單位調查重要主機權限申請費時
  - 資安單位與平行單位配合度不足
  - 資安政策與處置指令落實度不足
  - 缺乏端點工具統一進行清除動作（Sweeping）

常用事件調查工具介紹

TCPView

- 監控系統服務的好工具
- 使用時機：想要檢查應用程式即時連線狀態時

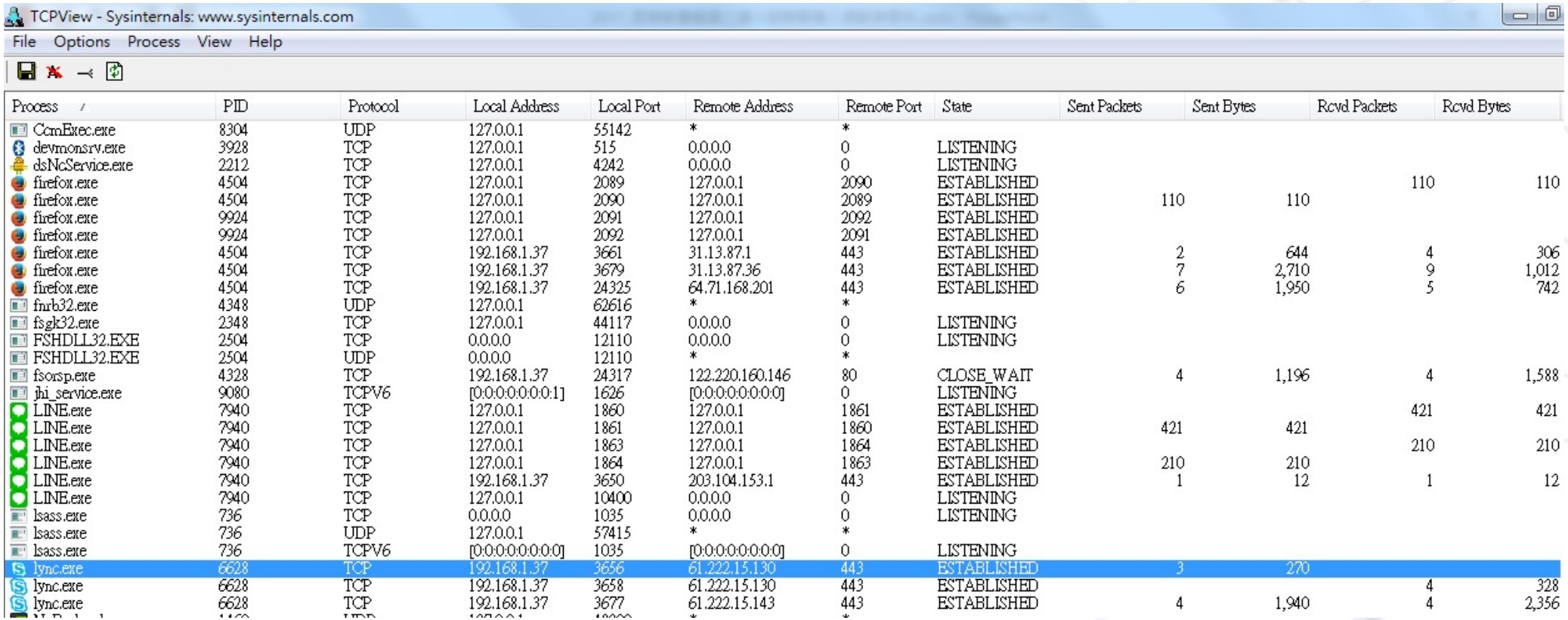

Process	PID	Protocol	Local Address	Local Port	Remote Address	Remote Port	State	Sent Packets	Sent Bytes	Rcvd Packets	Rcvd Bytes
CcmExec.exe	8304	UDP	127.0.0.1	55142	*	*					
devmonsrv.exe	3928	TCP	127.0.0.1	515	0.0.0.0	0	LISTENING				
dsNcService.exe	2212	TCP	127.0.0.1	4242	0.0.0.0	0	LISTENING				
firefox.exe	4504	TCP	127.0.0.1	2089	127.0.0.1	2090	ESTABLISHED			110	110
firefox.exe	4504	TCP	127.0.0.1	2090	127.0.0.1	2089	ESTABLISHED	110	110		
firefox.exe	9924	TCP	127.0.0.1	2091	127.0.0.1	2092	ESTABLISHED				
firefox.exe	9924	TCP	127.0.0.1	2092	127.0.0.1	2091	ESTABLISHED				
firefox.exe	4504	TCP	192.168.1.37	3661	31.13.87.1	443	ESTABLISHED	2	644	4	306
firefox.exe	4504	TCP	192.168.1.37	3679	31.13.87.36	443	ESTABLISHED	7	2,710	9	1,012
firefox.exe	4504	TCP	192.168.1.37	24325	64.71.168.201	443	ESTABLISHED	6	1,950	5	742
fnrb32.exe	4348	UDP	127.0.0.1	62616	*	*					
fsgk32.exe	2348	TCP	127.0.0.1	44117	0.0.0.0	0	LISTENING				
FSHDLL32.EXE	2504	TCP	0.0.0.0	12110	0.0.0.0	0	LISTENING				
FSHDLL32.EXE	2504	UDP	0.0.0.0	12110	*	*					
fsorsp.exe	4328	TCP	192.168.1.37	24317	122.220.160.146	80	CLOSE_WAIT	4	1,196	4	1,588
jhi_service.exe	9080	TCPV6	[0:0:0:0:0:0:0:1]	1626	[0:0:0:0:0:0:0:0]	0	LISTENING				
LINE.exe	7940	TCP	127.0.0.1	1860	127.0.0.1	1861	ESTABLISHED			421	421
LINE.exe	7940	TCP	127.0.0.1	1861	127.0.0.1	1860	ESTABLISHED	421	421		
LINE.exe	7940	TCP	127.0.0.1	1863	127.0.0.1	1864	ESTABLISHED			210	210
LINE.exe	7940	TCP	127.0.0.1	1864	127.0.0.1	1863	ESTABLISHED	210	210		
LINE.exe	7940	TCP	192.168.1.37	3650	203.104.153.1	443	ESTABLISHED	1	12	1	12
LINE.exe	7940	TCP	127.0.0.1	10400	0.0.0.0	0	LISTENING				
lsass.exe	736	TCP	0.0.0.0	1035	0.0.0.0	0	LISTENING				
lsass.exe	736	UDP	127.0.0.1	57415	*	*					
lsass.exe	736	TCPV6	[0:0:0:0:0:0:0:0]	1035	[0:0:0:0:0:0:0:0]	0	LISTENING				
lync.exe	6628	TCP	192.168.1.37	3656	61.222.15.130	443	ESTABLISHED	3	270		
lync.exe	6628	TCP	192.168.1.37	3658	61.222.15.130	443	ESTABLISHED			4	328
lync.exe	6628	TCP	192.168.1.37	3677	61.222.15.143	443	ESTABLISHED	4	1,940	4	2,356

詮睿科技
TALENT JUMP

Autoruns

- 檢查系統程式、排程工具及啟動程序的好用工具
- 使用時機：懷疑主機被植入會隨著系統開機自動啟動的惡意程式時

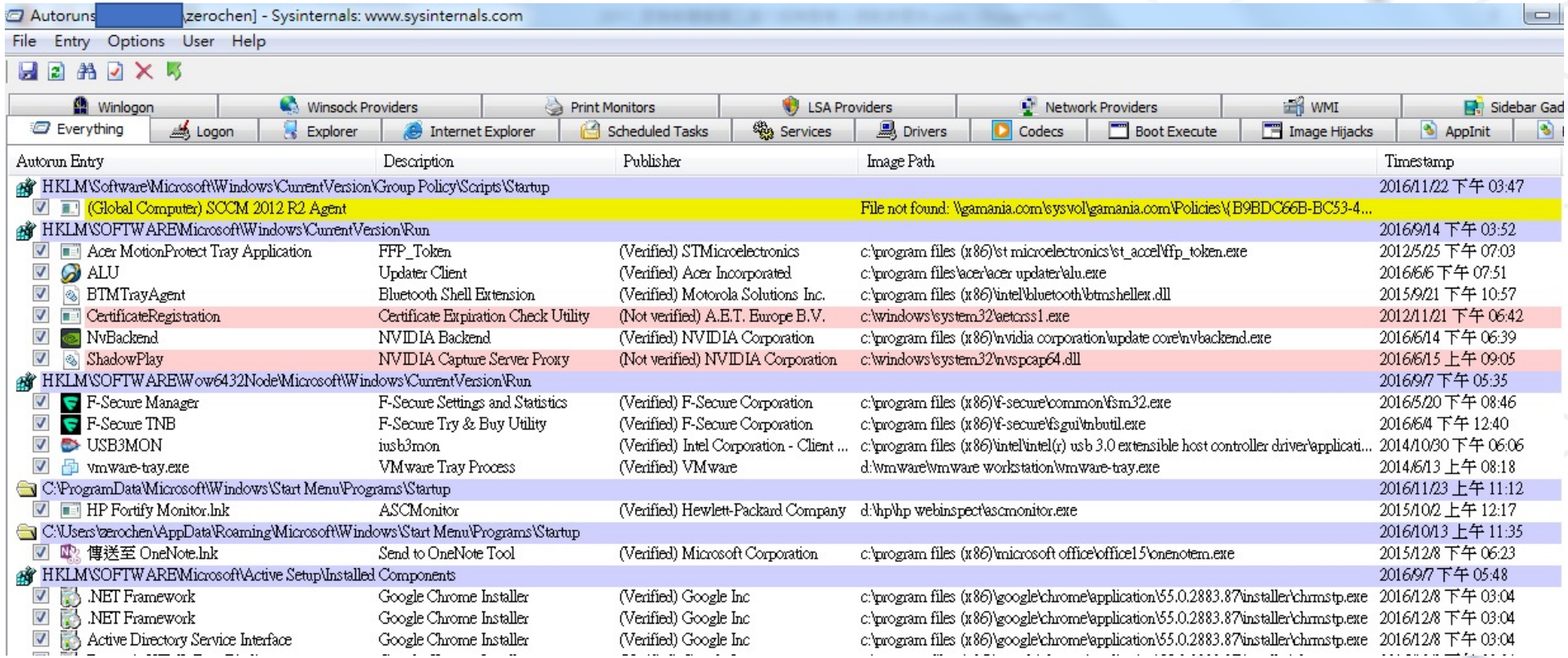

詮睿科技
TALENT JUMP

Process Explorer

- 監控運作中的程序以及載入的DLL模組
- 使用時機：懷疑惡意程式已於系統執行時

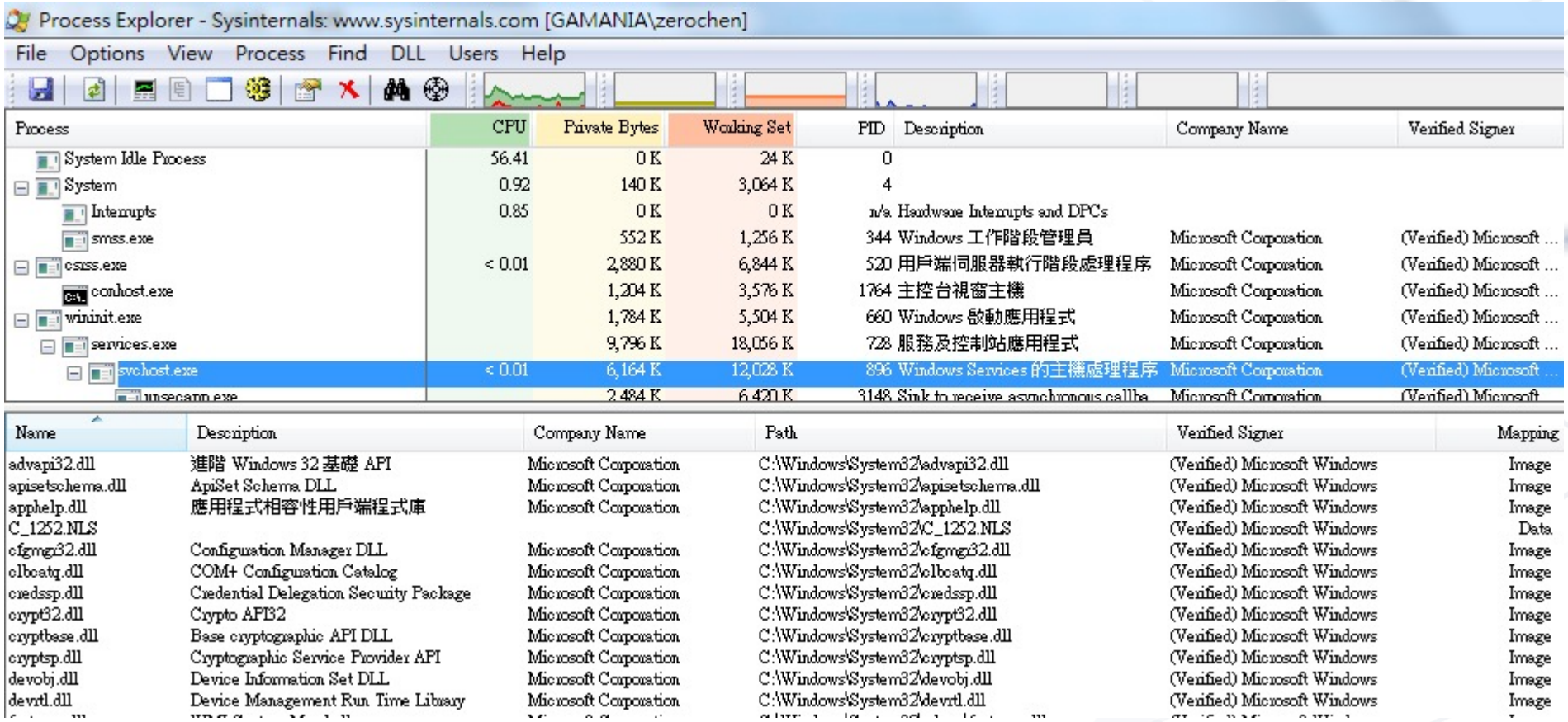

Process	CPU	Private Bytes	Working Set	PID	Description	Company Name	Verified Signer
System Idle Process	56.41	0 K	24 K	0			
System	0.92	140 K	3,064 K	4			
Interrupts	0.85	0 K	0 K	n/a	Hardware Interrupts and DPCs		
smss.exe		552 K	1,256 K	344	Windows 工作階段管理員	Microsoft Corporation	(Verified) Microsoft ...
csrss.exe	< 0.01	2,880 K	6,844 K	520	用戶端伺服器執行階段處理程序	Microsoft Corporation	(Verified) Microsoft ...
conhost.exe		1,204 K	3,576 K	1764	主控台視窗主機	Microsoft Corporation	(Verified) Microsoft ...
wininit.exe		1,784 K	5,504 K	660	Windows 啟動應用程式	Microsoft Corporation	(Verified) Microsoft ...
services.exe		9,796 K	18,056 K	728	服務及控制站應用程式	Microsoft Corporation	(Verified) Microsoft ...
svchost.exe	< 0.01	6,164 K	12,028 K	896	Windows Services 的主機處理程序	Microsoft Corporation	(Verified) Microsoft ...
unsecapp.exe		2,484 K	6,420 K	3148	Sink to receive asynchronous callba	Microsoft Corporation	(Verified) Microsoft

Name	Description	Company Name	Path	Verified Signer	Mapping
advapi32.dll	進階 Windows 32 基礎 API	Microsoft Corporation	C:\Windows\System32\advapi32.dll	(Verified) Microsoft Windows	Image
apisetschema.dll	ApiSet Schema DLL	Microsoft Corporation	C:\Windows\System32\apisetschema.dll	(Verified) Microsoft Windows	Image
apphelp.dll	應用程式相容性用戶端程式庫	Microsoft Corporation	C:\Windows\System32\apphelp.dll	(Verified) Microsoft Windows	Image
C_1252.NLS			C:\Windows\System32\C_1252.NLS	(Verified) Microsoft Windows	Data
cfgmgr32.dll	Configuration Manager DLL	Microsoft Corporation	C:\Windows\System32\cfgmgr32.dll	(Verified) Microsoft Windows	Image
clbcatq.dll	COM+ Configuration Catalog	Microsoft Corporation	C:\Windows\System32\clbcatq.dll	(Verified) Microsoft Windows	Image
credssp.dll	Credential Delegation Security Package	Microsoft Corporation	C:\Windows\System32\credssp.dll	(Verified) Microsoft Windows	Image
crypt32.dll	Crypto API32	Microsoft Corporation	C:\Windows\System32\crypt32.dll	(Verified) Microsoft Windows	Image
cryptbase.dll	Base cryptographic API DLL	Microsoft Corporation	C:\Windows\System32\cryptbase.dll	(Verified) Microsoft Windows	Image
cryptsp.dll	Cryptographic Service Provider API	Microsoft Corporation	C:\Windows\System32\cryptsp.dll	(Verified) Microsoft Windows	Image
devobj.dll	Device Information Set DLL	Microsoft Corporation	C:\Windows\System32\devobj.dll	(Verified) Microsoft Windows	Image
devrtl.dll	Device Management Run Time Library	Microsoft Corporation	C:\Windows\System32\devrtl.dll	(Verified) Microsoft Windows	Image

詮睿科技
TALENT JUMP

Process Monitor

- 監控並記錄各程序載入、寫入之相關資源，可設定開機監控
- 使用時機：懷疑某程式載入可能具風險的資源時

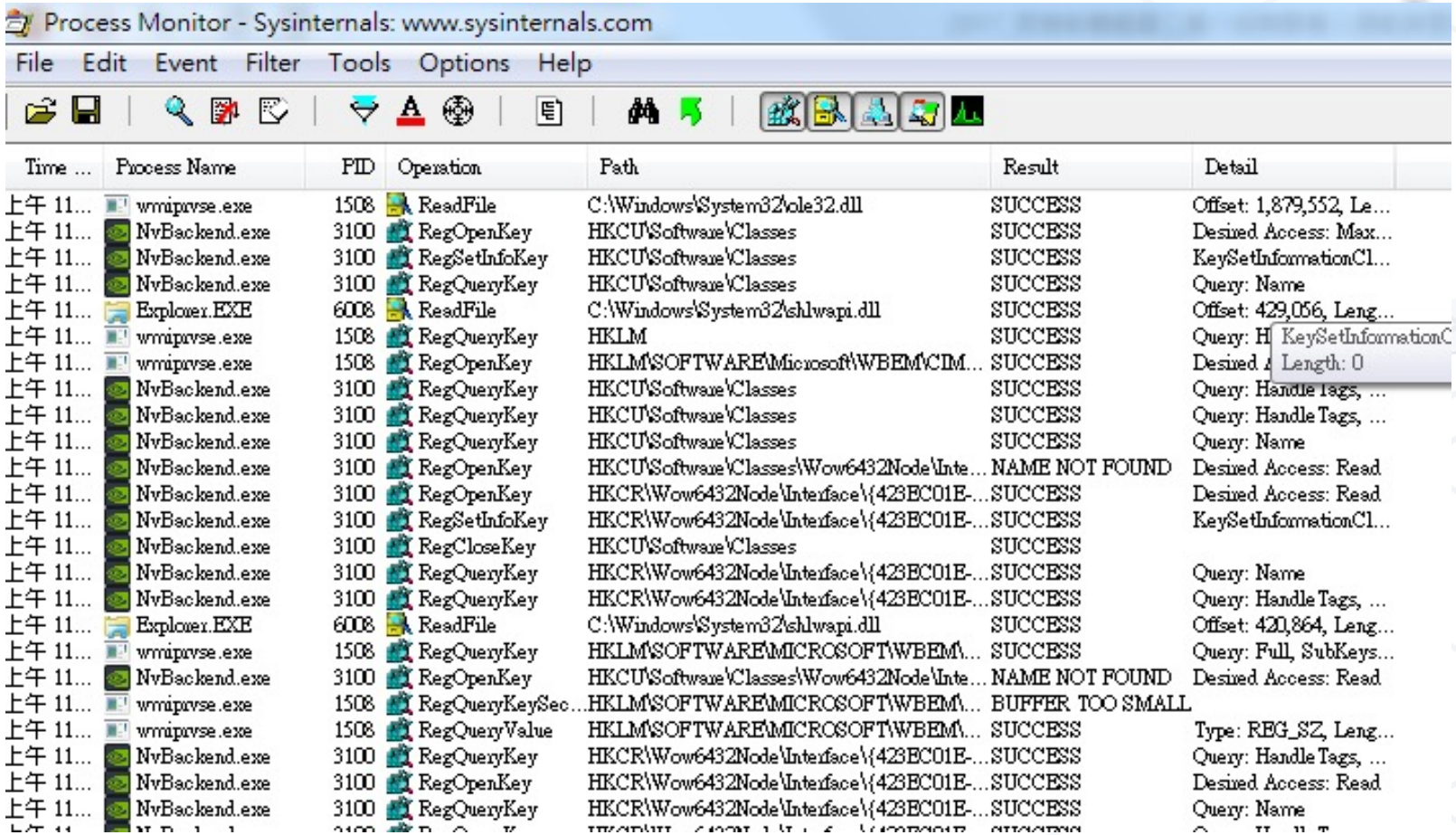

詮睿科技
TALENT JUMP

Strings

- 將編譯後的 Binary 可讀字串列出及查詢
- 使用時機：找到疑似惡意程式欲進一步分析時

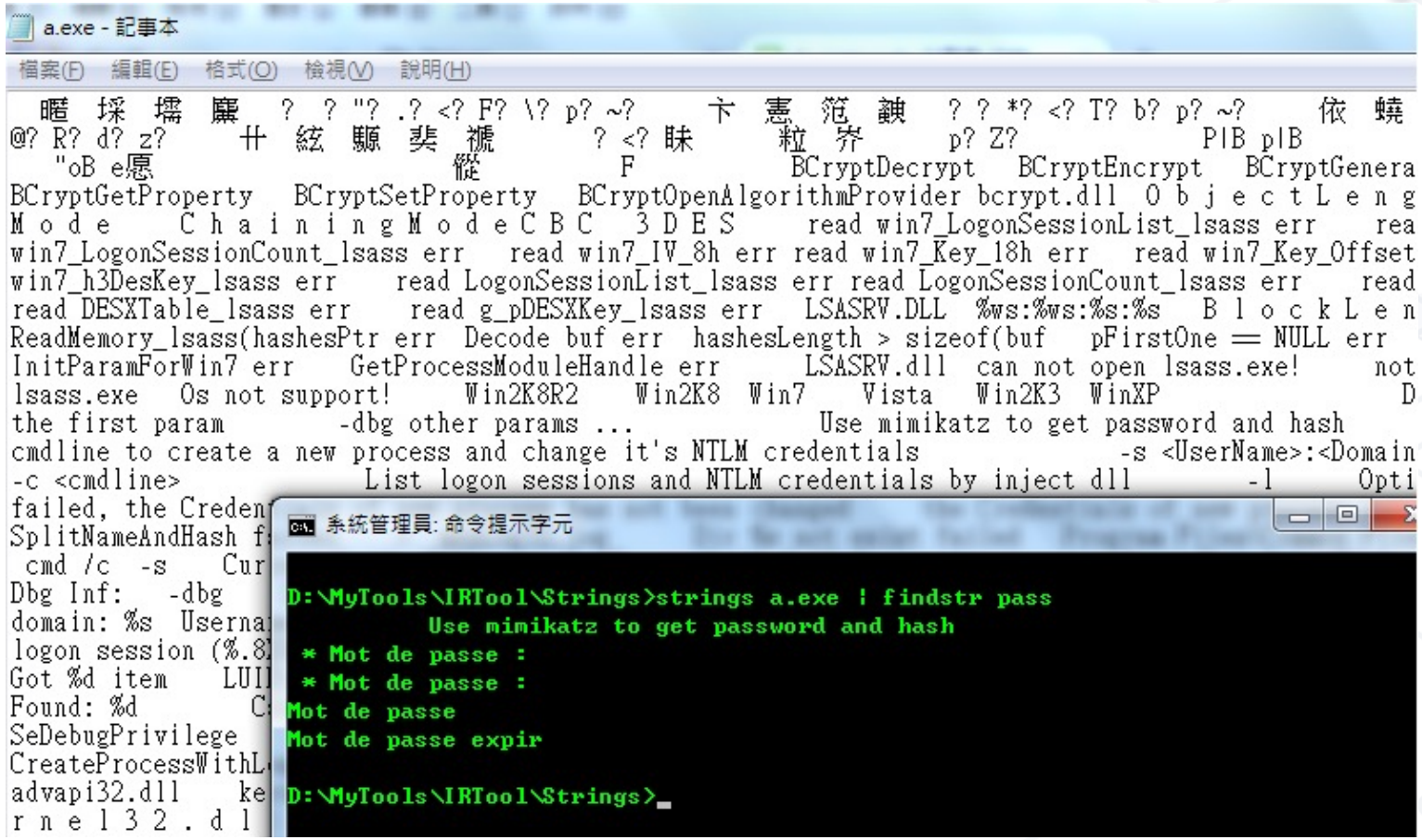

詮睿科技 TALENT JUMP

Wireshark

- 即時監控本機之網路活動與實際傳遞之封包內容
- 使用時機：欲透過網路監控觀察惡意行為與封包內容時

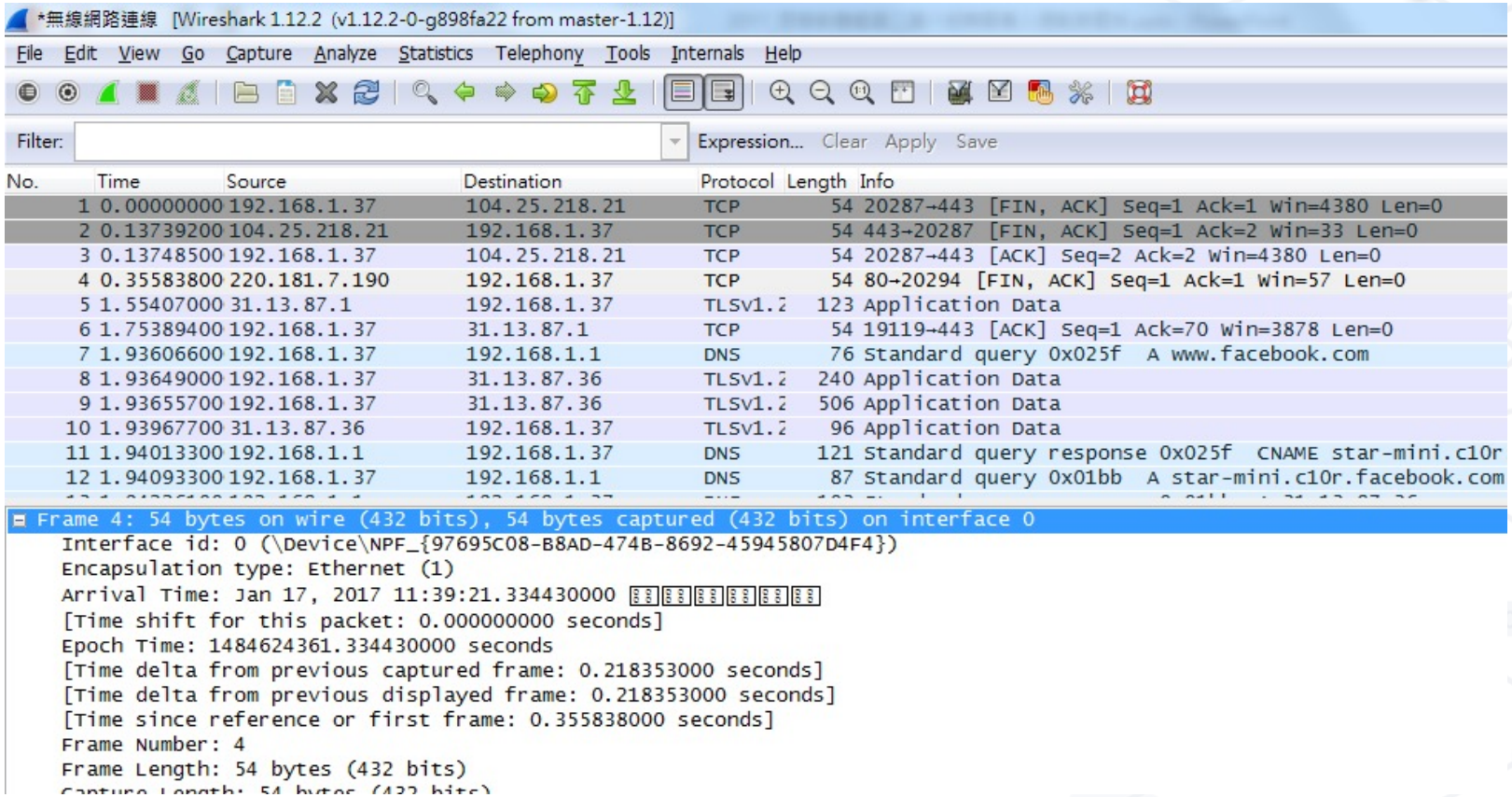

詮睿科技 TALENT JUMP

Event Log Explorer

- 可統整各式 Windows Event Logs，支援RegExp，具備搜尋、過濾等功能
- 使用時機：針對 Event Logs 進行情資搜查時

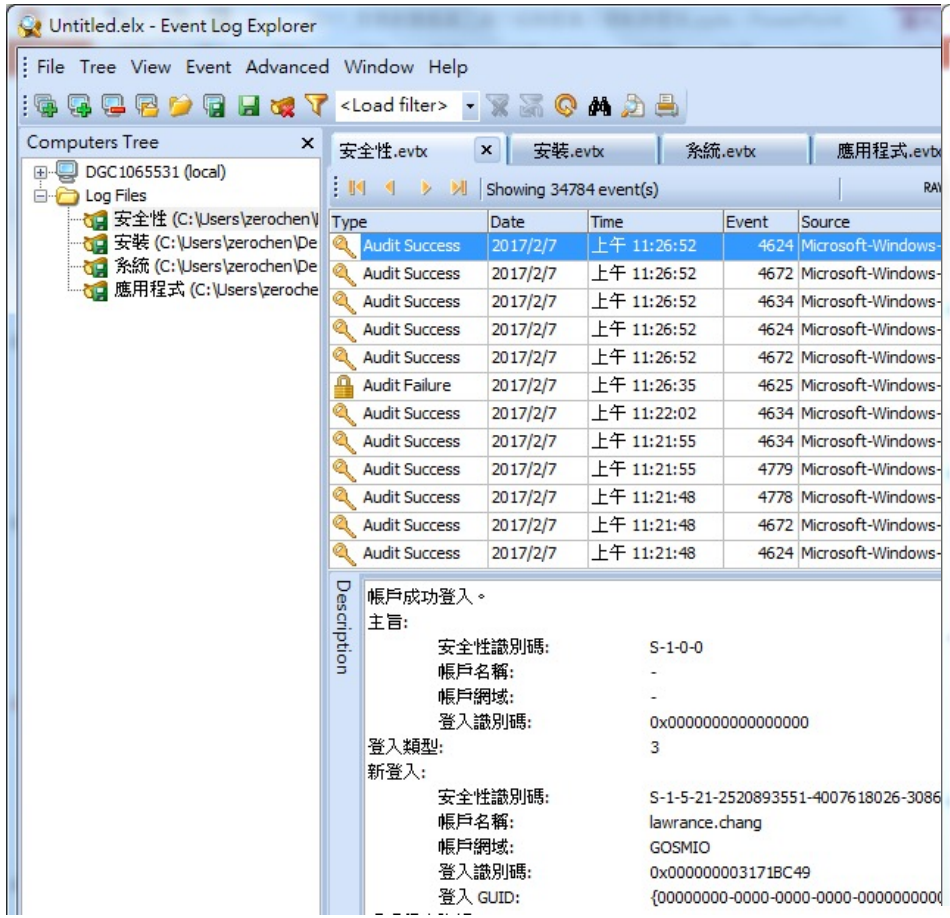

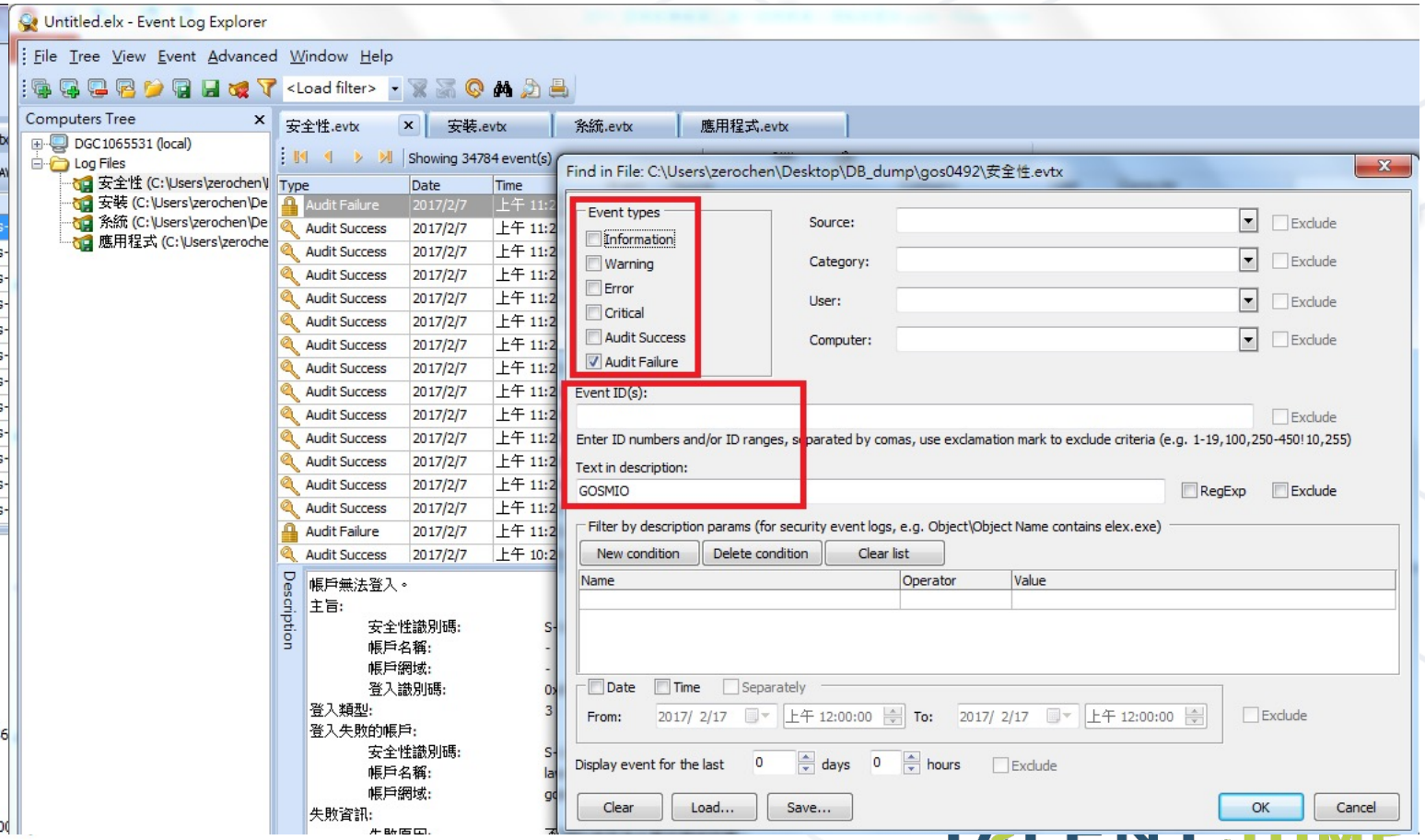

Log Parser Lizard

- 支援度相當廣泛的 Log 查詢工具，可運用 T-SQL 進行多樣化查詢
- 使用時機：有各種亂七八糟的 Log 需要進行查詢（如：Web Log）

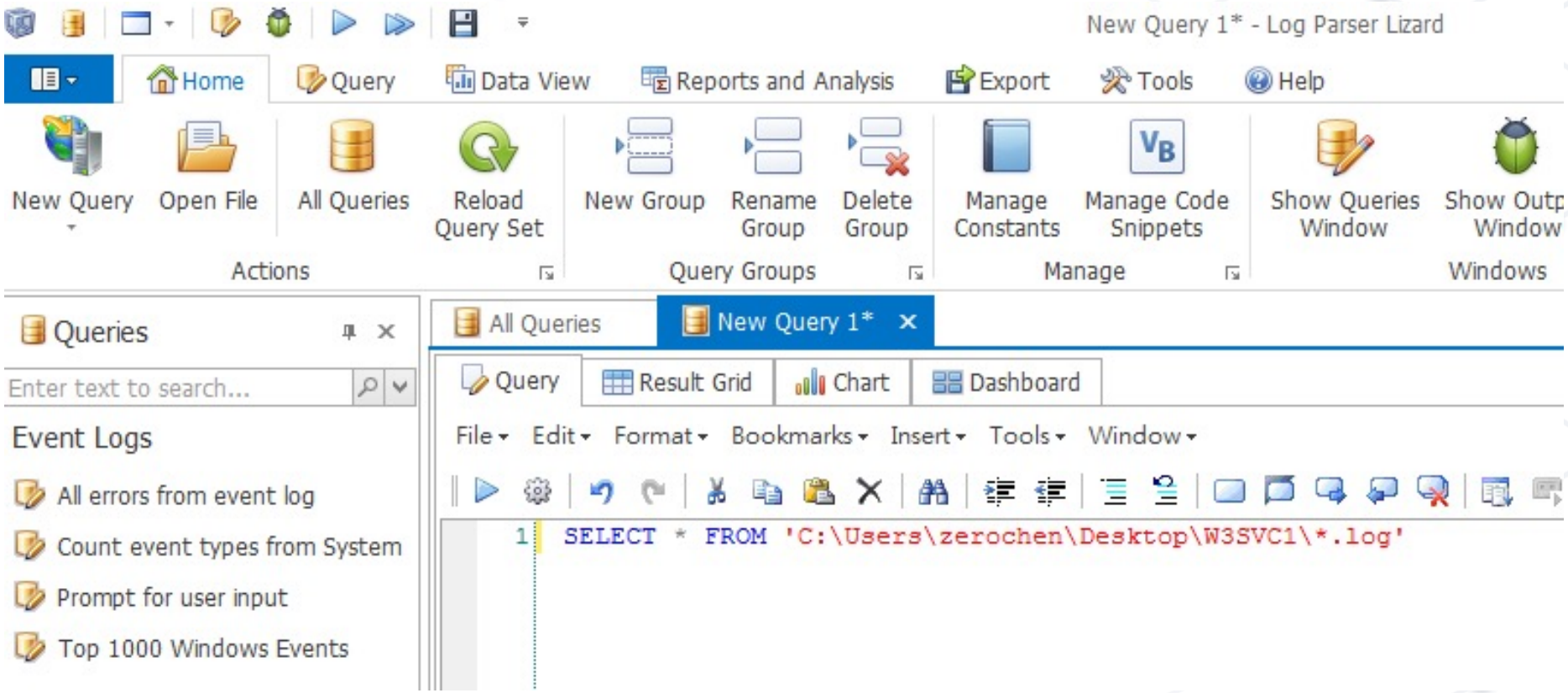

線上工具

- 線上掃毒 & 網站安全檢查平台
  - www.virustotal.com
  - viruscheck.tw

- 線上沙箱
  - malwr.ee
  - www.hybrid-analysis.com
  - www.joesandbox.com

來個實際發生的情境題

某電商被 165 通知有個資外洩情況

- 電商自行搜集的資訊如下：
  - 有具備會員中心的電商網站
  - 有 APP，會員可透過 APP 進行商品訂購
  - 有實際客訴，但數量不多且只有少數客訴能說出真實交易紀錄
  - 網站與資料庫擺放在雲端，但企業內部有客服系統
  - 今年初有資料外洩過，主要是網站有 RCE 漏洞

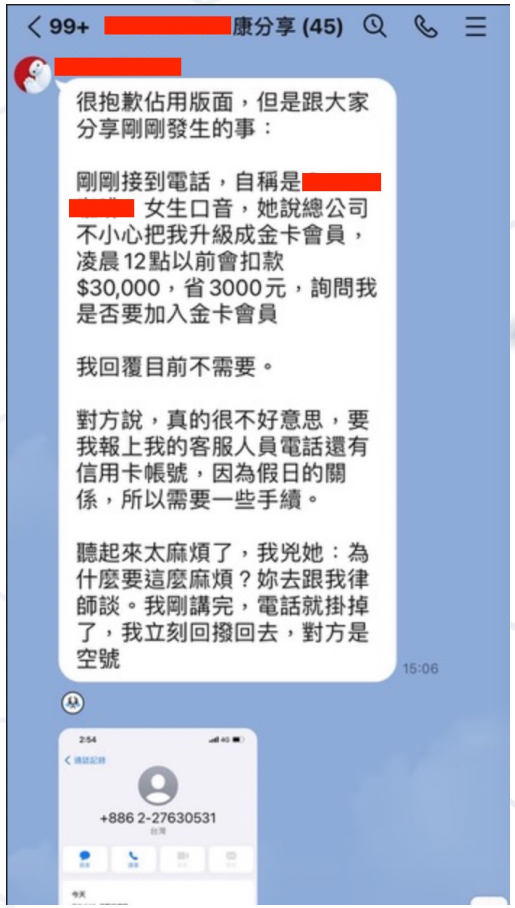

<詐騙經過>
電話接聽後，詐騙人員會先關心近日服務品質，接著透漏消費者近期消費紀錄(最新接獲的消費區間為12/10-12/15)
再以公司同仁誤將消費者升級為金卡會員為由，引導消費者轉帳或提供信用卡以做退款。

詮睿科技 TALENT JUMP

可能的調查方向...?

- 因為是 Web / APP 伺服器，所以可以嘗試往：
  - 是否遭受 One Day 漏洞侵害（Ex: log4j）
  - 網站、APP 是否有個資列舉或新的 RCE 問題
- 用戶有客訴，所以客服單位會有用戶的帳號，可以嘗試往：
  - 由於實際能說出完整資訊的案例不多，會不會是撞庫攻擊的個案？
- 早期有 RCE 漏洞，所以可以嘗試往：
  - 資料庫可能因 RCE 漏洞在早期被倒走
  - 有 RCE 代表攻擊者也能修改伺服器上的檔案內容
  - 除上述，權限夠的 RCE 也可讓攻擊者也植入一般後門（非 webshell）
- 架構雖然是在雲端，但公司內部有客服後台，所以可以嘗試往：
  - 內鬼？！客服人員濫用權責自行竊取客戶個資
  - 攻擊者入侵至內部操作客服後台

可採取做法

- 因為是 Web / APP 伺服器，所以可以嘗試往：
  - 對 Web 進行資安檢測找出潛在的問題（已知 RCE、注入漏洞、IDOR 等可能造成個資外洩問題）
  - 對 APP 進行憑證拆解，實際對後端 RESTful API 進行檢測

- 用戶有客訴，所以客服單位會有用戶的帳號，可以嘗試往：
  - 針對有來客訴的帳號，查詢登入來源 IP 看是否有從非一般登入來源的紀錄

- 早期有 RCE 漏洞，資料庫可能外洩，也可能被掛馬，所以可以嘗試往：
  - 早期遭 dump 的資料是否有機會為明碼或弱加密被撞密碼，密碼強制重設並必須與前次密碼不同
  - 透過版控將目前伺服器程式碼與 Source Code 進行差異比對確認是否有被加料或被放 webshell
  - 檢查 Outbound Firewall Policy 設定狀況，預防攻擊者植入一般後門（非webshell）

- 架構雖然是在雲端，但公司內部有客服後台，所以可以嘗試往：
  - 稽核登入記錄，確認是否有客服人員進行非法操作
  - 透過鑑識確認內部是否有遭受社交攻擊、橫向移動的跡象

Thank You